



## **BÁO CÁO TÀI CHÍNH RIÊNG**

**CÔNG TY CỔ PHẦN ỐNG THÉP VIỆT - ĐỨC VG PIPE**

Cho năm tài chính kết thúc ngày 31/12/2021

(đã được kiểm toán)



WE ARE AN INDEPENDENT MEMBER OF  
THE GLOBAL ADVISORY AND ACCOUNTING NETWORK

**NỘI DUNG**

	<b>Trang</b>
Báo cáo của Ban Tổng Giám đốc	02-03
Báo cáo kiểm toán độc lập	04-05
Báo cáo tài chính riêng đã được kiểm toán	06-37
Bảng cân đối kế toán riêng	06-07
Báo cáo kết quả hoạt động kinh doanh riêng	08
Báo cáo lưu chuyển tiền tệ riêng	09-10
Thuyết minh Báo cáo tài chính riêng	11-37

## **BÁO CÁO CỦA BAN TỔNG GIÁM ĐỐC**

Ban Tổng Giám đốc Công ty Cổ phần Ống thép Việt - Đức VG PIPE (sau đây gọi tắt là "Công ty") trình bày Báo cáo của mình và Báo cáo tài chính riêng của Công ty cho năm tài chính kết thúc ngày 31 tháng 12 năm 2021.

### **CÔNG TY**

Công ty Cổ phần Ống thép Việt - Đức VG PIPE được thành lập và hoạt động theo Giấy chứng nhận đăng ký doanh nghiệp công ty cổ phần số 2500267703 do Sở Kế hoạch và Đầu tư Tỉnh Vĩnh Phúc cấp lần đầu ngày 31 tháng 01 năm 2007, đăng ký thay đổi lần thứ 10 ngày 16/03/2020.

Trụ sở chính của Công ty được đặt tại: Khu công nghiệp Bình Xuyên, Thị trấn Đạo Đức, Huyện Bình Xuyên, Tỉnh Vĩnh Phúc.

### **HỘI ĐỒNG QUẢN TRỊ, BAN TỔNG GIÁM ĐỐC VÀ BAN KIỂM SOÁT**

Các thành viên của Hội đồng Quản trị trong năm và tại ngày lập báo cáo này bao gồm:

Ông Lê Minh Hải	Chủ tịch
Ông Nguyễn Hữu Thế	Ủy viên
Bà Nguyễn Thị Nhi	Ủy viên
Ông Nguyễn Vinh Tuyên	Ủy viên
Ông Ngô Vi Anh Tú	Ủy viên
Ông Lê Quốc Khánh	Ủy viên
Ông Nguyễn Trọng Đắc	Ủy viên
Ông Bùi Văn Hiệu	Ủy viên

Các thành viên của Ban Tổng Giám đốc đã điều hành Công ty trong năm và tại ngày lập báo cáo này bao gồm:

Ông Nguyễn Hữu Thế	Tổng Giám đốc
Bà Nguyễn Thị Nhi	Phó Tổng Giám đốc

Các thành viên của Ban Kiểm soát bao gồm:

Ông Nguyễn Văn Lộc	Trưởng ban
Ông Lê Quý Minh	Thành viên
Bà Nguyễn Thị Hoa	Thành viên

### **KIỂM TOÁN VIÊN**

Công ty TNHH Hãng Kiểm toán AASC đã thực hiện kiểm toán các Báo cáo tài chính riêng cho Công ty.



## CÔNG TY CỔ PHẦN ONG THÉP VIỆT - ĐỨC VG PIPE

Khu công nghiệp Bình Xuyên, Thị trấn Đạo Đức, Huyện Bình Xuyên, Tỉnh Vĩnh Phúc

### CÔNG BỐ TRÁCH NHIỆM CỦA BAN TỔNG GIÁM ĐỐC ĐỐI VỚI BÁO CÁO TÀI CHÍNH RIÊNG

Ban Tổng Giám đốc Công ty chịu trách nhiệm về việc lập Báo cáo tài chính riêng phản ánh trung thực, hợp lý tình hình tài chính, kết quả hoạt động kinh doanh và tình hình lưu chuyển tiền tệ của Công ty trong năm. Trong quá trình lập Báo cáo tài chính riêng, Ban Tổng Giám đốc Công ty cam kết đã tuân thủ các yêu cầu sau:

- Xây dựng và duy trì kiểm soát nội bộ mà Ban Tổng Giám đốc và Ban quản trị Công ty xác định là cần thiết để đảm bảo cho việc lập và trình bày Báo cáo tài chính riêng không còn sai sót trọng yếu do gian lận hoặc do nhầm lẫn;
- Lựa chọn các chính sách kế toán thích hợp và áp dụng các chính sách này một cách nhất quán;
- Đưa ra các đánh giá và dự đoán hợp lý và thận trọng;
- Nêu rõ các chuẩn mực kế toán được áp dụng có được tuân thủ hay không, có những áp dụng sai lệch trọng yếu đến mức cần phải công bố và giải thích trong Báo cáo tài chính riêng hay không;
- Lập và trình bày các Báo cáo tài chính riêng trên cơ sở tuân thủ các Chuẩn mực kế toán, Chế độ kế toán doanh nghiệp Việt Nam và các quy định pháp lý có liên quan đến việc lập và trình bày báo cáo tài chính;
- Lập các Báo cáo tài chính riêng dựa trên cơ sở hoạt động kinh doanh liên tục, trừ trường hợp không thể cho rằng Công ty sẽ tiếp tục hoạt động kinh doanh.

Ban Tổng Giám đốc Công ty đảm bảo rằng các sổ kế toán được lưu giữ để phản ánh tình hình tài chính của Công ty, với mức độ trung thực, hợp lý tại bất cứ thời điểm nào và đảm bảo rằng Báo cáo tài chính riêng tuân thủ các quy định hiện hành của Nhà nước. Đồng thời có trách nhiệm trong việc bảo đảm an toàn tài sản của Công ty và thực hiện các biện pháp thích hợp để ngăn chặn, phát hiện các hành vi gian lận và các vi phạm khác.

Ban Tổng Giám đốc Công ty cam kết rằng Báo cáo tài chính riêng đã phản ánh trung thực và hợp lý tình hình tài chính của Công ty tại thời điểm ngày 31 tháng 12 năm 2021, kết quả hoạt động kinh doanh và tình hình lưu chuyển tiền tệ cho năm tài chính kết thúc cùng ngày, phù hợp với Chuẩn mực kế toán, Chế độ kế toán doanh nghiệp Việt Nam và tuân thủ các quy định pháp lý có liên quan đến việc lập và trình bày Báo cáo tài chính riêng.

#### Cam kết khác

Ban Tổng Giám đốc cam kết rằng Công ty tuân thủ Nghị định 155/2020/NĐ-CP ngày 31/12/2020 của Chính phủ về quy định chi tiết hướng dẫn thi hành một số điều của luật chứng khoán và Công ty không vi phạm nghĩa vụ công bố thông tin theo quy định tại Thông tư số 96/2020/TT-BTC ngày 16/11/2020 của Bộ Tài chính hướng dẫn công bố thông tin trên Thị trường chứng khoán.

Thay mặt Ban Tổng Giám đốc



Nguyễn Hữu Thế  
Tổng Giám đốc

Vĩnh Phúc, ngày 23 tháng 03 năm 2022



Số: 240322.006/BCTC.KT2

## BÁO CÁO KIỂM TOÁN ĐỘC LẬP

**Kính gửi: Quý Cổ đông, Hội đồng Quản trị và Ban Tổng Giám đốc  
Công ty Cổ phần Ống thép Việt - Đức VG PIPE**

Chúng tôi đã kiểm toán Báo cáo tài chính riêng kèm theo của Công ty Cổ phần Ống thép Việt - Đức VG PIPE được lập ngày 23 tháng 03 năm 2022, từ trang 06 đến trang 37, bao gồm: Bảng cân đối kế toán riêng tại ngày 31 tháng 12 năm 2021, Báo cáo kết quả hoạt động kinh doanh riêng, Báo cáo lưu chuyển tiền tệ riêng cho năm tài chính kết thúc cùng ngày và Thuyết minh Báo cáo tài chính riêng.

### Trách nhiệm của Ban Tổng Giám đốc

Ban Tổng Giám đốc Công ty chịu trách nhiệm về việc lập và trình bày trung thực và hợp lý Báo cáo tài chính riêng của Công ty theo Chuẩn mực kế toán, Chế độ kế toán doanh nghiệp Việt Nam và các quy định pháp lý có liên quan đến việc lập và trình bày báo cáo tài chính và chịu trách nhiệm về kiểm soát nội bộ mà Ban Tổng Giám đốc xác định là cần thiết để đảm bảo cho việc lập và trình bày Báo cáo tài chính riêng không có sai sót trọng yếu do gian lận hoặc nhầm lẫn.

### Trách nhiệm của Kiểm toán viên

Trách nhiệm của chúng tôi là đưa ra ý kiến về Báo cáo tài chính riêng dựa trên kết quả của cuộc kiểm toán. Chúng tôi đã tiến hành kiểm toán theo các Chuẩn mực kiểm toán Việt Nam. Các chuẩn mực này yêu cầu chúng tôi tuân thủ chuẩn mực và các quy định về đạo đức nghề nghiệp, lập kế hoạch và thực hiện cuộc kiểm toán để đạt được sự đảm bảo hợp lý về việc liệu Báo cáo tài chính riêng của Công ty có còn sai sót trọng yếu hay không.

Công việc kiểm toán bao gồm thực hiện các thủ tục nhằm thu thập các bằng chứng kiểm toán về các số liệu và thuyết minh trên Báo cáo tài chính riêng. Các thủ tục kiểm toán được lựa chọn dựa trên xét đoán của kiểm toán viên, bao gồm đánh giá rủi ro có sai sót trọng yếu trong Báo cáo tài chính riêng do gian lận hoặc nhầm lẫn. Khi thực hiện đánh giá các rủi ro này, kiểm toán viên đã xem xét kiểm soát nội bộ của Công ty liên quan đến việc lập và trình bày Báo cáo tài chính riêng trung thực, hợp lý nhằm thiết kế các thủ tục kiểm toán phù hợp với tình hình thực tế, tuy nhiên không nhằm mục đích đưa ra ý kiến về hiệu quả của kiểm soát nội bộ của Công ty. Công việc kiểm toán cũng bao gồm đánh giá tính thích hợp của các chính sách kế toán được áp dụng và tính hợp lý của các ước tính kế toán của Ban Tổng Giám đốc cũng như đánh giá việc trình bày tổng thể Báo cáo tài chính riêng.

Chúng tôi tin tưởng rằng các bằng chứng kiểm toán mà chúng tôi đã thu thập được là đầy đủ và thích hợp làm cơ sở cho ý kiến kiểm toán của chúng tôi.

### Ý kiến của Kiểm toán viên

Theo ý kiến của chúng tôi, Báo cáo tài chính riêng đã phản ánh trung thực và hợp lý trên các khía cạnh trọng yếu tình hình tài chính của Công ty Cổ phần Ống thép Việt - Đức VG\*PIPE tại ngày 31 tháng 12 năm 2021, cũng như kết quả hoạt động kinh doanh và tình hình lưu chuyển tiền tệ cho năm tài chính kết thúc cùng ngày, phù hợp với Chuẩn mực kế toán, Chế độ kế toán doanh nghiệp Việt Nam và các quy định pháp lý có liên quan đến việc lập và trình bày báo cáo tài chính.

Công ty TNHH Hãng Kiểm toán AASC



---

**Vũ Xuân Biển**

Phó Tổng Giám đốc

Giấy chứng nhận đăng ký hành nghề kiểm toán

Số: 0743-2018-002-1

---

**Lê Công Thắng**

Kiểm toán viên

Giấy chứng nhận đăng ký hành nghề kiểm toán

Số: 4422-2019-002-1

*Hà Nội, ngày 24 tháng 03 năm 2022*




**BẢNG CÂN ĐỐI KẾ TOÁN RIÊNG**

Tại ngày 31 tháng 12 năm 2021

Mã số	TÀI SẢN	Thuyết minh	31/12/2021	01/01/2021
			VND	VND
100	<b>A. TÀI SẢN NGẮN HẠN</b>		<b>898.811.864.772</b>	<b>932.186.774.233</b>
110	I. Tiền và các khoản tương đương tiền	3	14.118.795.994	22.309.490.292
111	1. Tiền		14.118.795.994	22.309.490.292
130	III. Các khoản phải thu ngắn hạn		466.872.337.738	565.541.159.394
131	1. Phải thu ngắn hạn của khách hàng	5	418.393.103.795	563.104.859.966
132	2. Trả trước cho người bán ngắn hạn	6	18.854.775.107	10.293.932.025
136	3. Phải thu ngắn hạn khác	7	47.694.466.167	7.021.675.193
137	4. Dự phòng phải thu ngắn hạn khó đòi		(18.070.007.331)	(14.879.307.790)
140	IV. Hàng tồn kho	9	414.904.263.638	335.936.090.407
141	1. Hàng tồn kho		414.904.263.638	335.936.090.407
150	V. Tài sản ngắn hạn khác		2.916.467.402	8.400.034.140
151	1. Chi phí trả trước ngắn hạn	12	-	1.150.130.065
152	2. Thuế GTGT được khấu trừ		2.916.467.402	7.249.904.075
200	<b>B. TÀI SẢN DÀI HẠN</b>		<b>587.758.337.728</b>	<b>412.545.913.129</b>
210	I. Các khoản phải thu dài hạn		187.300.000	47.501.823.638
216	1. Phải thu dài hạn khác	7	187.300.000	47.501.823.638
220	II. Tài sản cố định		133.644.402.664	145.580.110.484
221	1. Tài sản cố định hữu hình	13	116.333.396.529	127.920.716.749
222	- Nguyên giá		315.855.501.150	316.621.787.734
223	- Giá trị hao mòn lũy kế		(199.522.104.621)	(188.701.070.985)
227	2. Tài sản cố định vô hình	11	17.311.006.135	17.659.393.735
228	- Nguyên giá		22.365.266.201	22.365.266.201
229	- Giá trị hao mòn lũy kế		(5.054.260.066)	(4.705.872.466)
240	IV. Tài sản dở dang dài hạn		291.471.553.287	46.620.873.607
242	1. Chi phí xây dựng cơ bản dở dang	10	291.471.553.287	46.620.873.607
250	V. Đầu tư tài chính dài hạn	4	146.590.000.000	146.590.000.000
251	1. Đầu tư vào công ty con		79.950.000.000	79.950.000.000
252	2. Đầu tư vào công ty liên doanh, liên kết		66.640.000.000	66.640.000.000
260	VI. Tài sản dài hạn khác		15.865.081.777	26.253.105.400
261	1. Chi phí trả trước dài hạn	12	15.865.081.777	26.253.105.400
270	<b>TỔNG CỘNG TÀI SẢN</b>		<b>1.486.570.202.500</b>	<b>1.344.732.687.362</b>

**BẢNG CÂN ĐỐI KẾ TOÁN RIÊNG**Tại ngày 31 tháng 12 năm 2021  
(tiếp theo)

Mã số	NGUỒN VỐN	Thuyết minh	31/12/2021	01/01/2021
			VND	VND
300	<b>C. NỢ PHẢI TRẢ</b>		<b>842.052.716.556</b>	<b>710.935.411.199</b>
310	<b>I. Nợ ngắn hạn</b>		<b>716.081.227.770</b>	<b>692.413.509.949</b>
311	1. Phải trả người bán ngắn hạn	14	323.155.537.393	355.553.168.810
312	2. Người mua trả tiền trước ngắn hạn		1.069.280.446	648.228.933
313	3. Thuế và các khoản phải nộp Nhà nước	17	5.405.825.834	13.386.093.447
314	4. Phải trả người lao động		10.598.526.450	9.225.722.070
315	5. Chi phí phải trả ngắn hạn	15	950.031.633	1.237.051.840
318	6. Doanh thu chưa thực hiện ngắn hạn		1.517.114.775	2.517.879.954
319	7. Phải trả ngắn hạn khác	16	665.216.338	627.805.268
320	8. Vay và nợ thuê tài chính ngắn hạn	18	357.339.627.683	282.638.097.273
322	9. Quỹ khen thưởng phúc lợi		15.380.067.218	26.579.462.354
330	<b>II. Nợ dài hạn</b>		<b>125.971.488.786</b>	<b>18.521.901.250</b>
337	1. Phải trả dài hạn khác	16	118.671.488.786	3.221.901.250
338	2. Vay và nợ thuê tài chính dài hạn	18	7.300.000.000	15.300.000.000
400	<b>D. VỐN CHỦ SỞ HỮU</b>		<b>644.517.485.944</b>	<b>633.797.276.163</b>
410	<b>I. Vốn chủ sở hữu</b>	19	<b>644.517.485.944</b>	<b>633.797.276.163</b>
411	1. Vốn góp của chủ sở hữu		421.115.890.000	421.115.890.000
411a	Cổ phiếu phổ thông có quyền biểu quyết		421.115.890.000	421.115.890.000
412	2. Thặng dư vốn cổ phần		69.835.386.699	69.835.386.699
418	3. Quỹ đầu tư phát triển		35.305.514.412	35.305.514.412
420	4. Quỹ khác thuộc vốn chủ sở hữu		1.959.882.008	1.959.882.008
421	5. Lợi nhuận sau thuế chưa phân phối		116.300.812.825	105.580.603.044
421a	LNST chưa phân phối lũy kế đến cuối năm trước		63.469.014.044	49.442.373.481
421b	LNST chưa phân phối năm nay		52.831.798.781	56.138.229.563
440	<b>TỔNG CỘNG NGUỒN VỐN</b>		<b>1.486.570.202.500</b>	<b>1.344.732.687.362</b>


Võ Thị Hồng Thắm  
Người lập

Nguyễn Thị Thúy  
Kế toán trưởngNguyễn Hữu Thê  
Tổng Giám đốc


Vĩnh Phúc, ngày 23 tháng 03 năm 2022



**BÁO CÁO KẾT QUẢ HOẠT ĐỘNG KINH DOANH RIÊNG**

Năm 2021

Mã số	CHỈ TIÊU	Thuyết minh	Năm 2021	Năm 2020
			VND	VND
01	1. Doanh thu bán hàng và cung cấp dịch vụ	21	3.989.388.647.918	4.071.597.302.046
02	2. Các khoản giảm trừ doanh thu	22	10.499.313.219	18.102.243.690
10	3. Doanh thu thuần bán hàng và cung cấp dịch vụ		3.978.889.334.699	4.053.495.058.356
11	4. Giá vốn hàng bán	23	3.797.733.158.447	3.850.154.936.168
20	5. Lợi nhuận gộp về bán hàng và cung cấp dịch vụ		181.156.176.252	203.340.122.188
21	6. Doanh thu hoạt động tài chính	24	783.454.528	27.652.042
22	7. Chi phí tài chính	25	16.236.804.414	20.109.515.157
23	<i>Trong đó: Chi phí lãi vay</i>		16.218.947.261	20.108.958.509
25	8. Chi phí bán hàng	26	61.516.836.219	93.579.545.873
26	9. Chi phí quản lý doanh nghiệp	27	30.985.084.284	6.781.498.355
30	10. Lợi nhuận thuần từ hoạt động kinh doanh		73.200.905.863	82.897.214.845
31	11. Thu nhập khác	28	964.449.712	484.457.850
32	12. Chi phí khác	29	630.339.845	660.397.750
40	13. Lợi nhuận khác		334.109.867	(175.939.900)
50	14. Tổng lợi nhuận kế toán trước thuế		73.535.015.730	82.721.274.945
51	15. Chi phí thuế thu nhập doanh nghiệp hiện hành	30	14.833.017.085	16.676.298.988
60	17. Lợi nhuận sau thuế thu nhập doanh nghiệp		<b>58.701.998.645</b>	<b>66.044.975.957</b>


Võ Thị Hồng Thắm  
Người lập

Nguyễn Thị Thúy  
Kế toán trưởngNguyễn Hữu Thế  
Tổng Giám đốc

Vĩnh Phúc, ngày 23 tháng 03 năm 2022

**BÁO CÁO LƯU CHUYỂN TIỀN TỆ RIÊNG**

Năm 2021

(Theo phương pháp gián tiếp)

Mã số	CHỈ TIÊU	Thuyết minh	Năm 2021	Năm 2020
			VND	VND
	<b>I. LƯU CHUYỂN TIỀN TỪ HOẠT ĐỘNG KINH DOANH</b>			
01	1. Lợi nhuận trước thuế		73.535.015.730	82.721.274.945
	2. Điều chỉnh cho các khoản			
02	- Khấu hao tài sản cố định và bất động sản đầu tư		12.705.131.924	13.359.195.160
03	- Các khoản dự phòng		3.190.699.541	(17.869.824.408)
04	- Lãi, lỗ chênh lệch tỷ giá hối đoái do đánh giá lại các khoản mục tiền tệ có gốc ngoại tệ		43.099	556.648
05	- Lãi, lỗ từ hoạt động đầu tư		(386.918.690)	(23.123.739)
06	- Chi phí lãi vay		16.218.947.261	20.108.958.509
07	- Các khoản điều chỉnh khác		119.414.685	-
08	3. Lợi nhuận từ hoạt động kinh doanh trước thay đổi vốn lưu động		105.382.333.550	98.297.037.115
09	- Tăng, giảm các khoản phải thu		153.743.148.206	(26.691.143.153)
10	- Tăng, giảm hàng tồn kho		(78.968.173.231)	(26.138.599.356)
11	- Tăng, giảm các khoản phải trả (không kể lãi vay phải trả, thuế thu nhập doanh nghiệp phải nộp)		79.829.496.235	144.356.457.395
12	- Tăng, giảm chi phí trả trước		11.538.153.688	5.540.784.364
14	- Tiền lãi vay đã trả		(16.216.416.520)	(20.111.162.335)
15	- Thuế thu nhập doanh nghiệp đã nộp		(22.895.713.673)	(10.687.956.935)
16	- Tiền thu khác từ hoạt động kinh doanh		5.960.000	-
17	- Tiền chi khác cho hoạt động kinh doanh		(17.075.555.000)	(1.944.096.500)
20	Lưu chuyển tiền thuần từ hoạt động kinh doanh		215.343.233.255	162.621.320.595
	<b>II. LƯU CHUYỂN TIỀN TỪ HOẠT ĐỘNG ĐẦU TƯ</b>			
21	1. Tiền chi để mua sắm, xây dựng tài sản cố định và các tài sản dài hạn khác		(248.899.456.918)	(2.997.164.739)
22	2. Tiền thu từ thanh lý, nhượng bán tài sản cố định và các tài sản dài hạn khác		772.727.272	-
27	3. Tiền thu lãi cho vay, cổ tức và lợi nhuận được chia		27.362.532	23.123.739
30	Lưu chuyển tiền thuần từ hoạt động đầu tư		(248.099.367.114)	(2.974.041.000)
	<b>III LƯU CHUYỂN TIỀN TỪ HOẠT ĐỘNG TÀI CHÍNH</b>			
33	1. Tiền thu từ đi vay		2.592.361.584.975	2.463.598.439.885
34	2. Tiền trả nợ gốc vay		(2.525.660.054.565)	(2.583.853.343.255)
36	3. Cổ tức, lợi nhuận đã trả cho chủ sở hữu		(42.136.047.750)	(29.454.258.085)
40	Lưu chuyển tiền thuần từ hoạt động tài chính		24.565.482.660	(149.709.161.455)



**BÁO CÁO LƯU CHUYỂN TIỀN TỆ RIÊNG**


Năm 2021

(Theo phương pháp gián tiếp)

Mã số	CHỈ TIÊU	Thuyết minh	Năm 2021	Năm 2020
			VND	VND
50	Lưu chuyển tiền thuần trong năm		(8.190.651.199)	9.938.118.140
60	Tiền và tương đương tiền đầu năm		22.309.490.292	12.371.928.800
61	Ảnh hưởng của thay đổi tỷ giá hối đoái quy đổi ngoại tệ		(43.099)	(556.648)
70	Tiền và tương đương tiền cuối năm	3	<u>14.118.795.994</u>	<u>22.309.490.292</u>



Võ Thị Hồng Thắm  
Người lập



Nguyễn Thị Thúy  
Kế toán trưởng



Nguyễn Hữu Thế  
Tổng Giám đốc

Vĩnh Phúc, ngày 23 tháng 03 năm 2022

## THUYẾT MINH BÁO CÁO TÀI CHÍNH RIÊNG

Năm 2021

### 1 . ĐẶC ĐIỂM HOẠT ĐỘNG CỦA DOANH NGHIỆP

#### Hình thức sở hữu vốn

Công ty Cổ phần Ống thép Việt - Đức VG PIPE được thành lập và hoạt động theo Giấy chứng nhận đăng ký doanh nghiệp công ty cổ phần số 2500267703 do Sở Kế hoạch và Đầu tư Tỉnh Vĩnh Phúc cấp lần đầu ngày 31 tháng 01 năm 2007, đăng ký thay đổi lần thứ 10 ngày 16/03/2020.

Trụ sở chính của Công ty được đặt tại: Khu công nghiệp Bình Xuyên, Thị trấn Đạo Đức, Huyện Bình Xuyên, Tỉnh Vĩnh Phúc.

Vốn điều lệ của Công ty theo đăng ký là 421.115.890.000 đồng, vốn điều lệ thực góp đến ngày 31 tháng 12 năm 2021 là 421.115.890.000 đồng; tương đương 42.111.589 cổ phần, mệnh giá một cổ phần là 10.000 đồng.

Tổng số nhân viên của Công ty tại ngày 31 tháng 12 năm 2021 là: 342 người (tại ngày 01 tháng 01 năm 2021 là: 346 người).

#### Lĩnh vực kinh doanh

Sản xuất công nghiệp và kinh doanh thương mại.

#### Ngành nghề kinh doanh

Hoạt động kinh doanh chính của Công ty là:

- Sản xuất các loại ống thép, ống inox; Sản xuất các sản phẩm từ thép; Sản xuất kết cấu, tủ sắt, kết sắt, thang sắt, đồ sắt tráng men; Sản xuất các cấu kiện thép cho xây dựng (dầm cầu thép, xà, thanh giằng, các cột tháp, cột ăng ten truyền hình...);
- Sản xuất khung bằng thép (khung nhà, kho...); Kéo dây sắt, thép; Dệt lưới thép, kim loại; Sản xuất thép không gỉ, inox;
- Kinh doanh dịch vụ khách sạn; Kinh doanh dịch vụ ăn uống đầy đủ;
- Vận tải hành khách, hàng hóa, bê tông tươi đường bộ bằng ô tô;
- Bốc xếp hàng hóa; Dịch vụ kho vận;
- Cho thuê nhà phục vụ mục đích kinh doanh (ki-ốt, trung tâm thương mại); Cho thuê kho, bãi đỗ xe;
- Kinh doanh bất động sản, quyền sử dụng đất thuộc chủ sở hữu, chủ sử dụng hoặc đi thuê.

#### Đặc điểm hoạt động của doanh nghiệp trong năm tài chính có ảnh hưởng đến Báo cáo tài chính riêng

Năm 2021, do ảnh hưởng từ tình hình Covid19 nặng nề, tình hình tiêu thụ của Công ty gặp nhiều khó khăn, bên cạnh đó, giá nguyên vật liệu đầu vào tăng cao trong khi giá bán không thể điều chỉnh kịp thời tương ứng đã làm cho lợi nhuận gộp của Công ty giảm mạnh ảnh hưởng một phần kết quả kinh doanh năm 2021, làm cho lợi nhuận sau thuế giảm so với năm 2020.

Thông tin về các công ty con, công ty liên kết của Công ty xem chi tiết tại Thuyết minh số 4.



## **2 . CHẾ ĐỘ VÀ CHÍNH SÁCH KẾ TOÁN ÁP DỤNG TẠI CÔNG TY**

### **2.1 . Kỳ kế toán, đơn vị tiền tệ sử dụng trong kế toán**

Kỳ kế toán năm của Công ty theo năm dương lịch bắt đầu từ ngày 01/01 và kết thúc vào ngày 31/12 hàng năm.

Đơn vị tiền tệ sử dụng trong ghi chép kế toán là Đồng Việt Nam (VND).

### **2.2 . Chuẩn mực và Chế độ kế toán áp dụng**

#### *Chế độ kế toán áp dụng*

Công ty áp dụng Chế độ Kế toán doanh nghiệp ban hành theo Thông tư số 200/2014/TT-BTC ngày 22/12/2014 của Bộ Tài chính và Thông tư số 53/2016/TT-BTC ngày 21/03/2016 của Bộ Tài chính về việc sửa đổi, bổ sung một số điều của Thông tư số 200/2014/TT-BTC.

#### *Tuyên bố về việc tuân thủ Chuẩn mực kế toán và Chế độ kế toán*

Công ty đã áp dụng các Chuẩn mực kế toán Việt Nam và các văn bản hướng dẫn Chuẩn mực do Nhà nước đã ban hành. Các Báo cáo tài chính được lập và trình bày theo đúng mọi quy định của từng chuẩn mực, thông tư hướng dẫn thực hiện Chuẩn mực và Chế độ kế toán doanh nghiệp hiện hành đang áp dụng.

### **2.3 . Cơ sở lập Báo cáo tài chính riêng**

Báo cáo tài chính riêng được trình bày theo nguyên tắc giá gốc.

Những người sử dụng các Báo cáo tài chính riêng này nên đọc các Báo cáo tài chính riêng kết hợp với các báo cáo tài chính hợp nhất của Công ty và các Công ty con cho năm tài chính kết thúc ngày 31 tháng 12 năm 2021 để có đủ thông tin về tình hình tài chính, kết quả hoạt động kinh doanh và các luồng lưu chuyển tiền tệ của cả Tập đoàn.

### **2.4 . Công cụ tài chính**

#### *Ghi nhận ban đầu*

#### *Tài sản tài chính*

Tài sản tài chính của Công ty bao gồm tiền và các khoản tương đương tiền, các khoản phải thu khách hàng và phải thu khác. Tại thời điểm ghi nhận ban đầu, tài sản tài chính được xác định theo giá mua/chi phí phát hành cộng các chi phí phát sinh khác liên quan trực tiếp đến việc mua, phát hành tài sản tài chính đó.

#### *Nợ phải trả tài chính*

Nợ phải trả tài chính của Công ty bao gồm các khoản vay, các khoản phải trả người bán và phải trả khác, chi phí phải trả. Tại thời điểm ghi nhận lần đầu, các khoản nợ phải trả tài chính được xác định theo giá phát hành cộng các chi phí phát sinh liên quan trực tiếp đến việc phát hành nợ phải trả tài chính đó.

#### *Giá trị sau ghi nhận ban đầu*

Hiện tại chưa có các quy định về đánh giá lại công cụ tài chính sau ghi nhận ban đầu.



**2.5 . Các nghiệp vụ bằng ngoại tệ**

Các giao dịch bằng ngoại tệ trong năm tài chính được quy đổi ra đồng Việt Nam theo tỷ giá thực tế tại ngày giao dịch. Tỷ giá giao dịch thực tế này được xác định theo nguyên tắc sau:

- Khi mua bán ngoại tệ: là tỷ giá được quy định trong hợp đồng mua, bán ngoại tệ giữa Công ty và ngân hàng thương mại;
- Khi ghi nhận nợ phải thu: là tỷ giá mua của ngân hàng thương mại nơi Công ty chỉ định khách hàng thanh toán tại thời điểm giao dịch phát sinh;
- Khi ghi nhận nợ phải trả: là tỷ giá bán của ngân hàng thương mại nơi Công ty dự kiến giao dịch tại thời điểm giao dịch phát sinh;
- Khi mua sắm tài sản hoặc thanh toán ngay bằng ngoại tệ: là tỷ giá mua của ngân hàng thương mại nơi Công ty thực hiện thanh toán.

Tỷ giá giao dịch thực tế khi đánh giá lại các khoản mục tiền tệ có gốc ngoại tệ tại thời điểm lập Báo cáo tài chính riêng được xác định theo nguyên tắc:

- Đối với khoản mục phân loại là tài sản: áp dụng tỷ giá mua ngoại tệ của ngân hàng thương mại nơi Công ty thường xuyên có giao dịch;
- Đối với tiền gửi ngoại tệ: áp dụng tỷ giá mua của chính ngân hàng nơi Công ty mở tài khoản ngoại tệ;
- Đối với khoản mục phân loại là nợ phải trả: áp dụng tỷ giá bán ngoại tệ của ngân hàng thương mại nơi Công ty thường xuyên có giao dịch.

Tất cả các khoản chênh lệch tỷ giá thực tế phát sinh trong năm và chênh lệch do đánh giá lại số dư các khoản mục tiền tệ có gốc ngoại tệ cuối năm được hạch toán vào kết quả hoạt động kinh doanh của năm tài chính. Trong đó lãi chênh lệch tỷ giá do đánh giá lại số dư cuối năm của các khoản mục tiền tệ có gốc ngoại tệ không được sử dụng để phân phối lợi nhuận hoặc chia cổ tức.

**2.6 . Tiền**

Tiền bao gồm tiền mặt tại quỹ, tiền gửi ngân hàng không kỳ hạn.

**2.7 . Các khoản đầu tư tài chính**

Các khoản đầu tư vào các công ty con, công ty liên kết được ghi nhận ban đầu trên sổ kế toán theo giá gốc. Sau ghi nhận ban đầu, giá trị của các khoản đầu tư này được xác định theo giá gốc trừ đi dự phòng giảm giá khoản đầu tư.

Đối với các khoản đầu tư vào công ty con và công ty liên doanh liên kết: Dự phòng giảm giá đầu tư được lập khi đơn vị nhận đầu tư phát sinh lỗ, căn cứ vào Báo cáo tài chính của công ty con, công ty liên kết tại thời điểm trích lập dự phòng.

**2.8 . Các khoản nợ phải thu**

Các khoản phải thu được theo dõi chi tiết theo kỳ hạn phải thu, đối tượng phải thu, loại nguyên tệ phải thu, và các yếu tố khác theo nhu cầu quản lý của Công ty. Các khoản phải thu được phân loại là ngắn hạn và dài hạn trên báo cáo tài chính riêng căn cứ kỳ hạn còn lại của các khoản phải thu tại ngày báo cáo.

Dự phòng nợ phải thu khó đòi được trích lập cho các khoản: nợ phải thu quá hạn thanh toán ghi trong hợp đồng kinh tế, các khế ước vay nợ, cam kết hợp đồng hoặc cam kết nợ và nợ phải thu chưa đến hạn thanh toán nhưng khó có khả năng thu hồi. Trong đó, việc trích lập dự phòng nợ phải thu quá hạn thanh toán được căn cứ vào thời gian trả nợ gốc theo hợp đồng mua bán ban đầu, không tính đến việc gia hạn nợ giữa các bên và nợ phải thu chưa đến hạn thanh toán nhưng khách nợ đã lâm vào tình trạng phá sản hoặc đang làm thủ tục giải thể, mất tích, bỏ trốn.



**2.9 . Hàng tồn kho**

Hàng tồn kho được ghi nhận ban đầu theo giá gốc bao gồm: chi phí mua, chi phí chế biến và các chi phí liên quan trực tiếp khác phát sinh để có được hàng tồn kho ở địa điểm và trạng thái tại thời điểm ghi nhận ban đầu. Sau ghi nhận ban đầu, tại thời điểm lập Báo cáo tài chính nếu giá trị thuần có thể thực hiện được của hàng tồn kho thấp hơn giá gốc thì hàng tồn kho được ghi nhận theo giá trị thuần có thể thực hiện được.

Giá trị hàng tồn kho được xác định theo phương pháp bình quân gia quyền.

Hàng tồn kho được hạch toán theo phương pháp kê khai thường xuyên.

Phương pháp xác định giá trị sản phẩm dở dang cuối năm: Chi phí sản xuất kinh doanh dở dang được tập hợp theo chi phí nguyên vật liệu chính cho từng loại sản phẩm chưa hoàn thành.

Dự phòng giảm giá hàng tồn kho được lập vào thời điểm cuối năm là số chênh lệch giữa giá gốc của hàng tồn kho lớn hơn giá trị thuần có thể thực hiện được.

**2.10 . Tài sản cố định**

Tài sản cố định hữu hình, tài sản cố định vô hình được ghi nhận ban đầu theo giá gốc. Trong quá trình sử dụng, tài sản cố định hữu hình, tài sản cố định vô hình được ghi nhận theo nguyên giá, hao mòn lũy kế và giá trị còn lại.

Khấu hao tài sản cố định được trích theo phương pháp đường thẳng với thời gian khấu hao được ước tính như sau:

- Nhà cửa, vật kiến trúc	05 - 30 năm
- Máy móc, thiết bị	03 - 18 năm
- Phương tiện vận tải, truyền dẫn	04 - 08 năm
- Thiết bị, dụng cụ quản lý	02 - 05 năm
- Phần mềm quản lý	03 năm

Tài sản cố định vô hình là quyền sử dụng đất bao gồm chi phí thực tế bỏ ra để có quyền sử dụng đất và được khấu hao theo phương pháp đường thẳng theo thời gian sử dụng, cụ thể như sau:

- Quyền sử dụng 55.056 m<sup>2</sup> đất tại thị trấn Đạo Đức, huyện Bình Xuyên, tỉnh Vĩnh Phúc với thời gian sử dụng 50 năm đến hết 04/12/2051;
- Quyền sử dụng 2.720 m<sup>2</sup> đất tại Thị Trấn Quang Minh, huyện Mê Linh, thành phố Hà Nội với thời gian sử dụng 49 năm;
- Quyền sử dụng 1.577 m<sup>2</sup> đất tại phường Khai Quang và phường Liên Bảo, thành phố Vĩnh Yên, tỉnh Vĩnh Phúc với thời gian sử dụng 49 năm;
- Quyền sử dụng đất 330 m<sup>2</sup> tại Khu biệt thự nhà vườn, thị trấn Quang Minh, huyện Mê Linh, thành phố Hà Nội là quyền sử dụng đất lâu dài và không trích khấu hao;
- Quyền sử dụng đất 270,3 m<sup>2</sup> tại BT5-C12A, Lô BT 101-Khu BT5, dự án đầu tư Khu đô thị mới Bắc An Khánh, xã An Khánh, huyện Hoài Đức, thành phố Hà Nội là quyền sử dụng đất lâu dài và không trích khấu hao;
- Quyền sử dụng đất 270,3 m<sup>2</sup> tại BT5-C12B, Lô BT 101-Khu BT5, dự án đầu tư Khu đô thị mới Bắc An Khánh, xã An Khánh, huyện Hoài Đức, thành phố Hà Nội là quyền sử dụng đất lâu dài và không trích khấu hao.

**2.11 . Chi phí xây dựng cơ bản dở dang**

Chi phí xây dựng cơ bản dở dang bao gồm tài sản cố định đang mua sắm và xây dựng mà chưa hoàn thành tại ngày kết thúc kỳ kế toán và được ghi nhận theo giá gốc. Chi phí này bao gồm các chi phí về xây dựng, lắp đặt máy móc thiết bị và các chi phí trực tiếp khác.



**2.12 . Thuê hoạt động**

Thuê hoạt động là loại hình thuê tài sản cố định mà phần lớn rủi ro và lợi ích gắn liền với quyền sở hữu của tài sản thuộc về bên cho thuê. Khoản thanh toán dưới hình thức thuê hoạt động được hạch toán vào báo cáo kết quả hoạt động kinh doanh theo phương pháp đường thẳng dựa trên thời hạn thuê hoạt động.

**2.13 . Chi phí trả trước**

Các chi phí đã phát sinh liên quan đến kết quả hoạt động sản xuất kinh doanh của nhiều năm tài chính được hạch toán vào chi phí trả trước để phân bổ dần vào kết quả hoạt động kinh doanh trong các năm tài chính sau.

Việc tính và phân bổ chi phí trả trước dài hạn vào chi phí sản xuất kinh doanh từng năm tài chính được căn cứ vào tính chất, mức độ từng loại chi phí để chọn phương pháp và tiêu thức phân bổ hợp lý.

Các loại chi phí trả trước của Công ty bao gồm:

- Công cụ và dụng cụ bao gồm các tài sản mà Công ty nắm giữ để sử dụng trong quá trình hoạt động kinh doanh bình thường, với nguyên giá của mỗi tài sản thấp hơn 30 triệu đồng và do đó không đủ điều kiện để ghi nhận là tài sản cố định theo quy định hiện hành. Nguyên giá công cụ dụng cụ được phân bổ theo phương pháp đường thẳng trong thời gian từ 03 đến 36 tháng.
- Chi phí thuê kho, thuê văn phòng được ghi nhận theo nguyên giá và được phân bổ theo phương pháp đường thẳng theo thời gian thuê của Công ty.
- Giá trị lợi thế kinh doanh của quyền sử dụng đất là giá trị đánh giá lại liên quan đến quyền sử dụng đất tại Khu công nghiệp Bình Xuyên khi thành lập công ty và được phân bổ theo thời gian sử dụng đất còn lại tại thời điểm đó.
- Chi phí trả trước khác được ghi nhận theo nguyên giá và được phân bổ theo phương pháp đường thẳng trong thời gian hữu dụng, tối đa không quá 3 năm.

**2.14 . Các khoản nợ phải trả**

Các khoản nợ phải trả được theo dõi theo kỳ hạn phải trả, đối tượng phải trả, loại nguyên tệ phải trả và các yếu tố khác theo nhu cầu quản lý của Công ty. Các khoản phải trả được phân loại ngắn hạn và dài hạn trên báo cáo tài chính riêng căn cứ theo kỳ hạn còn lại của các khoản phải trả tại ngày báo cáo.

**2.15 . Các khoản vay**

Các khoản vay được theo dõi theo từng đối tượng cho vay, từng kế ước vay nợ và kỳ hạn phải trả của các khoản vay. Trường hợp vay, nợ bằng ngoại tệ thì thực hiện theo dõi chi tiết theo nguyên tệ.

**2.16 . Chi phí đi vay**

Chi phí đi vay được ghi nhận vào chi phí sản xuất, kinh doanh trong năm khi phát sinh, trừ chi phí đi vay liên quan trực tiếp đến việc đầu tư xây dựng hoặc sản xuất tài sản dở dang được tính vào giá trị của tài sản đó (được vốn hoá) khi có đủ các điều kiện quy định trong Chuẩn mực Kế toán Việt Nam số 16 “Chi phí đi vay”. Ngoài ra, đối với khoản vay riêng phục vụ việc xây dựng tài sản cố định, bất động sản đầu tư, lãi vay được vốn hóa kể cả khi thời gian xây dựng dưới 12 tháng.



**2.17 . Chi phí phải trả**

Các khoản phải trả cho hàng hóa dịch vụ đã nhận được từ người bán hoặc đã được cung cấp cho người mua trong năm báo cáo nhưng thực tế chưa chi trả và các khoản phải trả khác như chi phí lãi tiền vay phải trả... được ghi nhận vào chi phí sản xuất, kinh doanh của năm báo cáo.

Việc ghi nhận các khoản chi phí phải trả vào chi phí sản xuất, kinh doanh trong năm được thực hiện theo nguyên tắc phù hợp giữa doanh thu và chi phí phát sinh trong năm. Các khoản chi phí phải trả sẽ được quyết toán với số chi phí thực tế phát sinh. Số chênh lệch giữa số trích trước và chi phí thực tế được hoàn nhập.

**2.18 . Doanh thu chưa thực hiện**

Doanh thu chưa thực hiện là số tiền của khách hàng đã trả trước cho một hoặc nhiều năm tài chính về cho thuê tài sản.

Doanh thu chưa thực hiện được kết chuyển vào Doanh thu bán hàng và cung cấp dịch vụ theo số tiền được xác định phù hợp với từng năm tài chính.

**2.19 . Vốn chủ sở hữu**

Vốn đầu tư của chủ sở hữu được ghi nhận theo số vốn thực góp của chủ sở hữu.

Thặng dư vốn cổ phần phản ánh chênh lệch giữa mệnh giá, chi phí trực tiếp liên quan đến việc phát hành cổ phiếu và giá phát hành cổ phiếu (kể cả các trường hợp tái phát hành cổ phiếu quỹ) và có thể là thặng dư dương (nếu giá phát hành cao hơn mệnh giá và chi phí trực tiếp liên quan đến việc phát hành cổ phiếu) hoặc thặng dư âm (nếu giá phát hành thấp hơn mệnh giá và chi phí trực tiếp liên quan đến việc phát hành cổ phiếu).

Lợi nhuận sau thuế chưa phân phối phản ánh kết quả kinh doanh (lãi, lỗ) sau thuế thu nhập doanh nghiệp và tình hình phân chia lợi nhuận hoặc xử lý lỗ của Công ty. Việc phân phối lợi nhuận được thực hiện khi Công ty có lợi nhuận sau thuế chưa phân phối không vượt quá mức lợi nhuận sau thuế chưa phân phối trên Báo cáo tài chính hợp nhất sau khi đã loại trừ ảnh hưởng của các khoản lãi do ghi nhận từ giao dịch mua giá rẻ. Lợi nhuận sau thuế chưa phân phối có thể được chia cho các nhà đầu tư dựa trên tỷ lệ góp vốn sau khi được Đại hội đồng cổ đông phê duyệt và sau khi đã trích lập các quỹ theo Điều lệ Công ty và các quy định của pháp luật Việt Nam.

Công ty trích lập các quỹ sau từ lợi nhuận thuần sau thuế thu nhập doanh nghiệp của Công ty theo đề nghị của Hội đồng quản trị và được các cổ đông phê duyệt tại Đại hội đồng cổ đông thường niên:

- Quỹ đầu tư phát triển: Quỹ này được trích lập nhằm phục vụ việc mở rộng hoạt động hoặc đầu tư chiều sâu của Công ty.
- Quỹ khen thưởng, phúc lợi và Quỹ khen thưởng Ban điều hành: Quỹ này được trích lập để khen thưởng, khuyến khích vật chất, đem lại lợi ích chung và nâng cao phúc lợi cho công nhân viên và được trình bày như một khoản phải trả trên Bảng cân đối kế toán riêng .

Cổ tức phải trả cho các cổ đông được ghi nhận là khoản phải trả trên Bảng Cân đối kế toán của Công ty sau khi có thông báo chia cổ tức của Hội đồng Quản trị Công ty và thông báo ngày chốt quyền nhận cổ tức của Trung tâm Lưu ký chứng khoán Việt Nam.



**2.20 . Doanh thu**

*Doanh thu bán hàng*

Doanh thu bán hàng được ghi nhận khi đồng thời thỏa mãn các điều kiện sau:

- Phần lớn rủi ro và lợi ích gắn liền với quyền sở hữu sản phẩm hoặc hàng hóa đã được chuyển giao cho người mua;
- Công ty không còn nắm giữ quyền quản lý hàng hóa như người sở hữu hàng hóa hoặc quyền kiểm soát hàng hóa;
- Doanh thu được xác định tương đối chắc chắn;
- Công ty đã thu được hoặc sẽ thu được lợi ích kinh tế từ giao dịch bán hàng;
- Xác định được chi phí liên quan đến giao dịch bán hàng.

*Doanh thu cung cấp dịch vụ*

Doanh thu cung cấp dịch vụ được ghi nhận khi đồng thời thỏa mãn các điều kiện sau:

- Doanh thu được xác định tương đối chắc chắn;
- Có khả năng thu được lợi ích kinh tế từ giao dịch cung cấp dịch vụ đó;
- Xác định được phần công việc đã hoàn thành vào ngày lập Bảng cân đối kế toán;
- Xác định được chi phí phát sinh cho giao dịch và chi phí để hoàn thành giao dịch cung cấp dịch vụ đó.

Phần công việc cung cấp dịch vụ đã hoàn thành được xác định theo phương pháp đánh giá công việc hoàn thành.

*Doanh thu cho thuê hoạt động*

Doanh thu cho thuê hoạt động chủ yếu bao gồm doanh thu cho thuê văn phòng được ghi nhận vào báo cáo kết quả hoạt động kinh doanh theo phương pháp đường thẳng trong suốt thời hạn cho thuê theo quy định của hợp đồng thuê.

*Doanh thu hoạt động tài chính*

Doanh thu phát sinh từ tiền lãi, tiền bản quyền, cổ tức, lợi nhuận được chia và các khoản doanh thu hoạt động tài chính khác được ghi nhận khi thỏa mãn đồng thời hai (2) điều kiện sau:

- Có khả năng thu được lợi ích kinh tế từ giao dịch đó;
- Doanh thu được xác định tương đối chắc chắn.

**2.21 . Các khoản giảm trừ doanh thu**

Các khoản giảm trừ doanh thu bán hàng, cung cấp dịch vụ phát sinh trong năm gồm: Chiết khấu thương mại, giảm giá hàng bán và hàng bán bị trả lại.

Các khoản chiết khấu thương mại, giảm giá hàng bán, hàng bán bị trả lại phát sinh cùng năm tiêu thụ sản phẩm, hàng hóa dịch vụ được điều chỉnh giảm doanh thu của năm phát sinh. Trường hợp sản phẩm, hàng hóa, dịch vụ đã tiêu thụ từ các năm trước, đến năm sau mới phát sinh các khoản giảm trừ doanh thu thì được ghi giảm doanh thu theo nguyên tắc: nếu phát sinh trước thời điểm phát hành Báo cáo tài chính riêng thì ghi giảm doanh thu trên Báo cáo tài chính riêng của năm lập báo cáo (năm trước), và nếu phát sinh sau thời điểm phát hành Báo cáo tài chính riêng thì ghi giảm doanh thu của năm phát sinh (năm sau).



**2.22 . Giá vốn hàng bán**

Giá vốn hàng bán trong năm được ghi nhận phù hợp với doanh thu phát sinh trong năm và đảm bảo tuân thủ nguyên tắc thận trọng. Các trường hợp hao hụt vật tư hàng hóa vượt định mức, chi phí vượt định mức bình thường, hàng tồn kho bị mất mát sau khi đã trừ đi phần trách nhiệm của tập thể, cá nhân có liên quan,... được ghi nhận đầy đủ, kịp thời vào giá vốn hàng bán trong năm.

**2.23 . Chi phí tài chính**

Các khoản chi phí được ghi nhận vào chi phí tài chính gồm: Chi phí đi vay vốn; các khoản lỗ phát sinh khi bán ngoại tệ, lỗ tỷ giá hối đoái... Các khoản trên được ghi nhận theo tổng số phát sinh trong kỳ, không bù trừ với doanh thu hoạt động tài chính.

**2.24 . Thuế thu nhập doanh nghiệp****a) Chi phí thuế TNDN hiện hành**

Chi phí thuế TNDN hiện hành được xác định trên cơ sở thu nhập chịu thuế trong năm và thuế suất thuế TNDN trong năm tài chính hiện hành.

**b) Thuế suất thuế TNDN năm hiện hành**

Công ty được áp dụng mức thuế suất thuế TNDN là 20% đối với các hoạt động sản xuất kinh doanh có thu nhập chịu thuế TNDN cho năm tài chính kết thúc ngày 31/12/2021.

**2.25 . Các bên liên quan**

Các bên được coi là liên quan nếu bên đó có khả năng kiểm soát hoặc có ảnh hưởng đáng kể đối với bên kia trong việc ra quyết định về các chính sách tài chính và hoạt động. Các bên liên quan của Công ty bao gồm:

- Các doanh nghiệp trực tiếp hay gián tiếp qua một hoặc nhiều trung gian có quyền kiểm soát Công ty hoặc chịu sự kiểm soát của Công ty, hoặc cùng chung sự kiểm soát với Công ty, bao gồm cả công ty mẹ, công ty con và công ty liên kết;
- Các cá nhân trực tiếp hoặc gián tiếp nắm quyền biểu quyết của Công ty mà có ảnh hưởng đáng kể đối với Công ty, những nhân sự quản lý chủ chốt của Công ty, những thành viên mật thiết trong gia đình của các cá nhân này;
- Các doanh nghiệp do các cá nhân nêu trên nắm trực tiếp hoặc gián tiếp phần quan trọng quyền biểu quyết hoặc có ảnh hưởng đáng kể tới các doanh nghiệp này.

Trong việc xem xét từng mối quan hệ của các bên liên quan để phục vụ cho việc lập và trình bày Báo cáo tài chính riêng, Công ty chú ý tới bản chất của mối quan hệ hơn là hình thức pháp lý của các quan hệ đó.

**2.26 . Thông tin bộ phận**

Do Công ty chỉ hoạt động trong lĩnh vực sản xuất, kinh doanh các sản phẩm về thép và hoạt động trên lãnh thổ Việt Nam nên Công ty không lập báo cáo bộ phận theo lĩnh vực kinh doanh và theo khu vực địa lý.

**3 . TIỀN VÀ CÁC KHOẢN TƯƠNG ĐƯƠNG TIỀN**

	31/12/2021	01/01/2021
	VND	VND
Tiền mặt	584.483.607	460.887.618
Tiền gửi ngân hàng không kỳ hạn	13.534.312.387	21.848.602.674
	<u>14.118.795.994</u>	<u>22.309.490.292</u>

**CÔNG TY CỔ PHẦN ÓNG THÉP VIỆT - ĐỨC VG PIPE**

Khu công nghiệp Bình Xuyên, Thị trấn Đạo Đức, Huyện Bình Xuyên, Tỉnh Vĩnh Phúc

Báo cáo tài chính riêng

Cho năm tài chính kết thúc ngày 31/12/2021

**4 . CÁC KHOẢN ĐẦU TƯ TÀI CHÍNH**

	31/12/2021		01/01/2021	
	Giá gốc	Dự phòng	Giá gốc	Dự phòng
	VND	VND	VND	VND
<b>Đầu tư vào Công ty con</b>	<b>79.950.000.000</b>	-	<b>79.950.000.000</b>	-
- Công ty Cổ phần Thép Việt Đức	79.950.000.000	-	79.950.000.000	-
<b>Đầu tư vào Công ty liên doanh, liên kết</b>	<b>66.640.000.000</b>	-	<b>66.640.000.000</b>	-
- Công ty Cổ phần Sản xuất Thép Việt Đức	66.640.000.000	-	66.640.000.000	-
	<b>146.590.000.000</b>	-	<b>146.590.000.000</b>	-

Công ty chưa xác định giá trị hợp lý của các khoản đầu tư tài chính này do Chuẩn mực Kế toán Việt Nam, Chế độ Kế toán doanh nghiệp Việt Nam chưa có hướng dẫn cụ thể về việc xác định giá trị hợp lý.

**Thông tin chi tiết về các công ty con của Công ty vào ngày 31/12/2021 như sau:**

Công ty Cổ phần Thép Việt Đức có trụ sở tại tỉnh Vĩnh Phúc, hoạt động kinh doanh chính là sản xuất tôn cán nguội. Tỷ lệ lợi ích và tỷ lệ biểu quyết của Công ty tại Công ty Cổ phần Thép Việt Đức là 99,94%.

**Thông tin chi tiết về các công ty liên doanh, liên kết của Công ty vào ngày 31/12/2021 như sau:**

Công ty Cổ phần Sản xuất Thép Việt Đức có trụ sở tại tỉnh Vĩnh Phúc, hoạt động kinh doanh chính là sản xuất thép chất lượng cao. Tỷ lệ lợi ích và tỷ lệ biểu quyết của Công ty tại Công ty Cổ phần Sản xuất Thép Việt Đức là 28,6%.

*Các giao dịch trọng yếu giữa Công ty và Công ty con, Công ty liên kết trong năm: Xem thuyết minh số 34.*



**CÔNG TY CỔ PHẦN ÓNG THÉP VIỆT - ĐỨC VG PIPE**

Khu công nghiệp Bình Xuyên, Thị trấn Đạo Đức,  
Huyện Bình Xuyên, Tỉnh Vĩnh Phúc

**Báo cáo tài chính riêng**  
Cho năm tài chính kết thúc ngày 31/12/2021

**5 . PHẢI THU NGẮN HẠN CỦA KHÁCH HÀNG**

	31/12/2021		01/01/2021	
	Giá trị	Dự phòng	Giá trị	Dự phòng
	VND	VND	VND	VND
<b>a) Phải thu của khách hàng chi tiết theo khách hàng có số dư lớn</b>				
Công ty Cổ phần XNK và TM Tổng Hợp Miền Bắc	155.389.379.570	-	315.480.693.769	-
Công ty Phúc Tiến (TNHH)	42.712.017.846	-	51.174.967.251	-
Công ty TNHH Thép Nam Châu	106.356.504.295	-	36.526.064.190	-
Phải thu khách hàng khác	113.935.202.084	(18.070.007.331)	159.923.134.756	(14.879.307.790)
	<b>418.393.103.795</b>	<b>(18.070.007.331)</b>	<b>563.104.859.966</b>	<b>(14.879.307.790)</b>
<b>b) Trong đó: Phải thu khách hàng là các bên liên quan</b>				
	-	-	18.128.995.246	-

(Xem thông tin chi tiết tại thuyết minh số 34)

**6 . TRẢ TRƯỚC CHO NGƯỜI BÁN NGẮN HẠN**

	31/12/2021		01/01/2021	
	Giá trị	Dự phòng	Giá trị	Dự phòng
	VND	VND	VND	VND
Công ty CP Xây Dựng Thương Mại và Sản Xuất Minh Khánh	4.848.000.000	-	-	-
Công ty Cổ phần Xây Dựng Quang Minh	1.137.000.000	-	1.137.000.000	-
Công Ty TNHH Kiến Trúc ACT Việt Nam	6.891.513.354	-	5.394.256.677	-
Công Ty Cổ Phần Tư Vấn Thiết Kế Reenco Việt Nam	481.200.000	-	1.056.810.000	-
Công ty cổ phần Nghệ thuật Nguyễn Việt Thanh	2.502.500.000	-	-	-
Trả trước cho người bán khác	2.994.561.753	-	2.705.865.348	-
	<b>18.854.775.107</b>	<b>-</b>	<b>10.293.932.025</b>	<b>-</b>

**CÔNG TY CỔ PHẦN ỚNG THÉP VIỆT - ĐỨC VG PIPE**

Khu công nghiệp Bình Xuyên, Thị trấn Đạo Đức,  
Huyện Bình Xuyên, Tỉnh Vĩnh Phúc

**Báo cáo tài chính riêng**

Cho năm tài chính kết thúc ngày 31/12/2021

**7 . PHẢI THU KHÁC**

	31/12/2021		01/01/2021	
	Giá trị	Dự phòng	Giá trị	Dự phòng
	VND	VND	VND	VND
<b>a) Ngắn hạn</b>				
Tạm ứng	239.100.000	-	3.637.412.245	-
Ký cược, ký quỹ	5.760.000.000	-	3.370.000.000	-
Ban Quản Lý	41.280.858.535	-	-	-
Dự Án Đầu Tư				
Xây Dựng				
Huyện Bình				
Xuyên (*)				
UBND Xã Đạo	195.246.000	-	-	-
Đức (*)				
Phải thu khác	219.261.632	-	14.262.948	-
	<b>47.694.466.167</b>	<b>-</b>	<b>7.021.675.193</b>	<b>-</b>
<b>b) Dài hạn</b>				
UBND Xã Đạo	187.300.000	-	441.580.000	-
Đức				
BQL đầu tư Xây	-	-	47.060.243.638	-
dựng huyện				
Bình Xuyên (*)				
	<b>187.300.000</b>	<b>-</b>	<b>47.501.823.638</b>	<b>-</b>

(\*) Đây là tiền chi trả bồi thường giải phóng mặt bằng theo phương án đã được phê duyệt của khu đô thị VietDuc Legend City giai đoạn I (23,6ha) sẽ được trừ vào tiền sử dụng đất phải nộp của khu đô thị. (Thông tin về dự án xem chi tiết tại thuyết minh số 10).

**8 . NỢ XẤU**

	31/12/2021		01/01/2021	
	Giá gốc	Giá trị có thể thu hồi	Giá gốc	Giá trị có thể thu hồi
	VND	VND	VND	VND
Tổng giá trị các khoản phải thu, cho vay quá hạn thanh toán hoặc chưa quá hạn nhưng khó có khả năng thu hồi				
- Công ty TNHH Quốc	11.817.847.549	5.908.923.774	11.817.847.549	8.272.493.284
Đĩnh				
- Công ty TNHH Phúc Tấn	3.705.650.153	810.695.045	4.135.650.153	2.067.825.076
- Công ty TNHH Trường	9.266.128.448	-	9.266.128.448	-
Quang				
	<b>24.789.626.150</b>	<b>6.719.618.819</b>	<b>25.219.626.150</b>	<b>10.340.318.360</b>



**CÔNG TY CỔ PHẦN ÔNG THÉP VIỆT - ĐỨC VG PIPE**

Khu công nghiệp Bình Xuyên, Thị trấn Đạo Đức,  
Huyện Bình Xuyên, Tỉnh Vĩnh Phúc

Báo cáo tài chính riêng

Cho năm tài chính kết thúc ngày 31/12/2021

**9 . HÀNG TỒN KHO**

	31/12/2021		01/01/2021	
	Giá gốc	Dự phòng	Giá gốc	Dự phòng
	VND	VND	VND	VND
Hàng mua đang đi đường	51.880.694.176	-	-	-
Nguyên liệu, vật liệu	111.105.414.089	-	185.034.777.405	-
Chi phí sản xuất kinh doanh dở dang	7.197.313.123	-	5.808.059.358	-
Thành phẩm	244.720.842.250	-	145.093.253.644	-
	<b>414.904.263.638</b>	<b>-</b>	<b>335.936.090.407</b>	<b>-</b>

**10 . CHI PHÍ XÂY DỰNG CƠ BẢN DỒ DANG**

	31/12/2021	01/01/2021
	VND	VND
Xây dựng cơ bản dở dang	291.471.553.287	46.620.873.607
- Hạ tầng lô đất CC4 Khu đô thị mới Vân Canh	8.574.545.454	8.574.545.454
- Dự Án VietDuc Legend City	282.897.007.833	38.046.328.153
	<b>291.471.553.287</b>	<b>46.620.873.607</b>

Thông tin chi tiết về các dự án:

**(1): Hạ tầng lô đất CC4 Khu đô thị mới Vân Canh**

- Chủ đầu tư: Công ty Cổ phần Ông Thép Việt - Đức VG PIPE;
- Mục đích đầu tư: Đầu tư kinh doanh;
- Địa điểm: Khu đô thị Vân Canh, huyện Hoài Đức, thành phố Hà Nội;
- Nguồn vốn đầu tư: Sử dụng nguồn vốn của Công ty cũng như các nguồn vốn huy động hợp pháp khác;
- Mô tả dự án: Theo đồ án điều chỉnh tổng thể quy hoạch chi tiết tỷ lệ 1/500 đã được Ủy ban nhân dân Thành phố Hà Nội phê duyệt tại Quyết định số 5092/QĐ-UBND ngày 31/7/2017, lô đất CC4 có sự điều chỉnh chức năng sử dụng đất từ dịch vụ thương mại chuyển sang đất công cộng đơn vị ở; diện tích đất từ 4.716m<sup>2</sup> xuống còn 4.248m<sup>2</sup>; mật độ xây dựng tối đa từ 34% lên 40%; tầng cao tối đa là 5 tầng; hệ số sử dụng đất từ 1,7 lần lên 2 lần;
- Chi phí tập hợp: Chi phí tập hợp là toàn bộ chi phí chuyển giao hạ tầng lô đất CC4 tại khu đô thị mới Vân Canh, huyện Hoài Đức, thành phố Hà Nội theo hợp đồng kinh tế số 16/HUD/-SGDBĐS ngày 29/02/2010 ký với Tổng Công ty đầu tư phát triển nhà và đô thị.
- Tình trạng của dự án đến thời điểm 31/12/2021: Dự án trong giai đoạn chuẩn bị đầu tư.

**(2): Dự án Khu đô thị Việt Đức Legend City**

- Chủ đầu tư: Công ty Cổ phần Ông Thép Việt - Đức VG PIPE;
- Mục tiêu đầu tư: Đầu tư xây dựng mới khu đô thị và nhà ở cho người thu nhập thấp, cán bộ công nhân viên, hiện đại và đồng bộ về hệ thống hạ tầng xã hội, hạ tầng kỹ thuật, đáp ứng nhu cầu phát triển kinh tế - xã hội;
- Địa điểm: Thị trấn Đạo Đức, huyện Bình Xuyên, tỉnh Vĩnh Phúc;
- Quy mô dự án: Tổng quỹ đất thực hiện dự án là 62,17ha. Diện tích giai đoạn I đã được chuyển đổi mục đích sử dụng đất để thực hiện là 23,6ha;
- Nguồn vốn đầu tư: Sử dụng nguồn vốn của Công ty cũng như các nguồn vốn huy động hợp pháp khác;
- Tình trạng dự án: Tiếp tục triển khai giải phóng mặt bằng phần diện tích còn lại giai đoạn I và đang triển khai thi công xây dựng cơ sở hạ tầng đối phần diện tích đã được UBND tỉnh Vĩnh Phúc giao đất.



**CÔNG TY CỔ PHẦN ÔNG THÉP VIỆT - ĐỨC VG PIPE**

Khu công nghiệp Bình Xuyên, Thị trấn Đạo Đức,  
Huyện Bình Xuyên, Tỉnh Vĩnh Phúc

Báo cáo tài chính riêng

Cho năm tài chính kết thúc ngày 31/12/2021

- Thông tin pháp lý:
- + Quyết định chấp thuận đầu tư số 2204/QĐ-UBND ngày 10/08/2010 của Ủy Ban Nhân dân tỉnh Vĩnh Phúc;
- + Công văn số 2124/TTG-KTN ngày 23 tháng 11 năm 2015 của Thủ tướng Chính phủ đồng ý cho Ủy ban nhân dân tỉnh Vĩnh Phúc chuyển mục đích sử dụng đất để thực hiện dự án giai đoạn 1 với diện tích 23,6ha.
- + Quyết định số 3156/QĐ-UBND của Ủy Ban Nhân dân tỉnh Vĩnh Phúc về phê duyệt điều chỉnh QHCT 1/500 Khu đô thị Việt Đức Legend City tại thị trấn Đạo Đức, huyện Bình Xuyên, tỉnh Vĩnh Phúc (lần 1).
- + Quyết định số 1829/QĐ-UBND về việc giao đất (đợt 1) cho Công ty Cổ phần Ông thép Việt Đức VG-PIPE thực hiện dự án: Khu đô thị Việt Đức Legend-City tại thị trấn Đạo Đức, huyện Bình Xuyên, tỉnh Vĩnh Phúc.
- + Quyết định số 2954/QĐ-UBND ngày 26/10/2021 về việc đính chính nội dung giao đất tại QĐ số 1829/QĐ-UBND tỉnh Vĩnh Phúc ngày 22/07/2020 và giao đất (đợt 2) giai đoạn 1 cho Công ty Cổ phần Ông thép Việt Đức VG-PIPE thực hiện dự án: Khu đô thị Việt Đức Legend-City tại Đạo Đức, huyện Bình Xuyên, tỉnh Vĩnh Phúc.

**11 . TÀI SẢN CỐ ĐỊNH VÔ HÌNH**

	Giá trị quyền sử dụng đất	Phần mềm máy tính	Cộng
	VND	VND	VND
<b>Nguyên giá</b>			
Số dư đầu năm	22.295.441.201	69.825.000	22.365.266.201
Số dư cuối năm	<u>22.295.441.201</u>	<u>69.825.000</u>	<u>22.365.266.201</u>
<b>Giá trị hao mòn lũy kế</b>			
Số dư đầu năm	4.636.047.466	69.825.000	4.705.872.466
- Khấu hao trong năm	348.387.600	-	348.387.600
Số dư cuối năm	<u>4.984.435.066</u>	<u>69.825.000</u>	<u>5.054.260.066</u>
<b>Giá trị còn lại</b>			
Tại ngày đầu năm	17.659.393.735	-	17.659.393.735
Tại ngày cuối năm	<u>17.311.006.135</u>	<u>-</u>	<u>17.311.006.135</u>

Trong đó:

- Giá trị còn lại cuối năm của tài sản cố định vô hình đã dùng thế chấp, cầm cố đảm bảo các khoản vay: 11.704.013.976 đồng.
- Nguyên giá tài sản cố định vô hình cuối năm đã khấu hao hết nhưng vẫn còn sử dụng: 69.825.000 đồng.

**12 . CHI PHÍ TRẢ TRƯỚC**

	31/12/2021	01/01/2021
	VND	VND
<b>a) Ngắn hạn</b>		
Chi phí quảng cáo	-	1.150.130.065
	<u>-</u>	<u>1.150.130.065</u>
<b>b) Dài hạn</b>		
Giá trị lợi thế kinh doanh của quyền sử dụng đất	5.352.759.377	5.529.223.973
Chi phí thuê kho, thuê văn phòng	5.040.000.000	2.880.000.000
Chi phí sửa chữa lớn TSCĐ chờ phân bổ	1.652.709.280	8.982.355.573
Chi phí công cụ dụng cụ chờ phân bổ	2.379.107.985	6.743.552.421
Chi phí quảng cáo	960.181.054	1.623.760.468
Chi phí trả trước dài hạn khác	480.324.081	494.212.965
	<u>15.865.081.777</u>	<u>26.253.105.400</u>



13 . TÀI SẢN CÓ ĐỊNH HỮU HÌNH

	Nhà cửa, vật kiến trúc	Máy móc, thiết bị	Phương tiện vận tải, truyền dẫn	Thiết bị, dụng cụ quản lý	Cộng
	VND	VND	VND	VND	VND
<b>Nguyên giá</b>					
Số dư đầu năm	169.193.407.415	117.553.330.384	28.276.475.217	1.598.574.718	316.621.787.734
- Mua trong năm	-	-	1.182.595.218	-	1.182.595.218
- Thanh lý, nhượng bán	-	-	(1.948.881.802)	-	(1.948.881.802)
<b>Số dư cuối năm</b>	<b>169.193.407.415</b>	<b>117.553.330.384</b>	<b>27.510.188.633</b>	<b>1.598.574.718</b>	<b>315.855.501.150</b>
<b>Giá trị hao mòn lũy kế</b>					
Số dư đầu năm	54.913.201.001	108.331.001.401	23.858.293.865	1.598.574.718	188.701.070.985
- Khấu hao trong năm	7.757.639.269	2.772.216.084	1.826.888.971	-	12.356.744.324
- Thanh lý, nhượng bán	-	-	(1.535.710.688)	-	(1.535.710.688)
<b>Số dư cuối năm</b>	<b>62.670.840.270</b>	<b>111.103.217.485</b>	<b>24.149.472.148</b>	<b>1.598.574.718</b>	<b>199.522.104.621</b>
<b>Giá trị còn lại</b>					
Tại ngày đầu năm	114.280.206.414	9.222.328.983	4.418.181.352	-	127.920.716.749
Tại ngày cuối năm	<b>106.522.567.145</b>	<b>6.450.112.899</b>	<b>3.360.716.485</b>	-	<b>116.333.396.529</b>

Trong đó:

- Giá trị còn lại cuối năm của tài sản cố định hữu hình đã dùng thế chấp, cầm cố đảm bảo các khoản vay: 58.935.469.787 đồng.
- Nguyên giá tài sản cố định hữu hình cuối năm đã khấu hao hết nhưng vẫn còn sử dụng: 132.277.498.926 đồng.

**CÔNG TY CỔ PHẦN ÓNG THÉP VIỆT - ĐỨC VG PIPE**

Khu công nghiệp Bình Xuyên, Thị trấn Đạo Đức,  
Huyện Bình Xuyên, Tỉnh Vĩnh Phúc

Báo cáo tài chính riêng

Cho năm tài chính kết thúc ngày 31/12/2021

**14 . PHẢI TRẢ NGƯỜI BÁN NGẮN HẠN**

	31/12/2021		01/01/2021	
	Giá trị	Số có khả năng trả	Giá trị	Số có khả năng trả
	VND	VND	VND	VND
<b>Phải trả người bán chi tiết theo nhà cung cấp có số dư lớn</b>				
Công ty Cổ phần Thương mại và Vận tải Việt Đức	88.926.189.105	88.926.189.105	100.111.750.447	100.111.750.447
Công ty Cổ phần Thương mại HPM	53.598.164.037	53.598.164.037	90.951.540.449	90.951.540.449
Công ty TNHH Gang thép Hưng Nghiệp Formosa Hà Tĩnh	-	-	62.400.099.905	62.400.099.905
Posco Daewoo Corporation	34.541.717.363	34.541.717.363	-	-
Công ty CP Luyện Thép Cao Cấp Việt Nhật	32.072.515.200	32.072.515.200	-	-
Phải trả các đối tượng khác	114.016.951.688	114.016.951.688	102.089.778.009	102.089.778.009
	<b>323.155.537.393</b>	<b>323.155.537.393</b>	<b>355.553.168.810</b>	<b>355.553.168.810</b>

**15 . CHI PHÍ PHẢI TRẢ NGẮN HẠN**

	31/12/2021	01/01/2021
	VND	VND
- Chi phí lãi vay	38.018.630	35.487.889
- Trích trước tiền điện	253.013.003	392.563.951
- Chi phí phải trả khác	659.000.000	809.000.000
	<b>950.031.633</b>	<b>1.237.051.840</b>

**16 . PHẢI TRẢ KHÁC**

	31/12/2021	01/01/2021
	VND	VND
<b>a) Ngắn hạn</b>		
- Kinh phí công đoàn	285.878.050	332.440.480
- Cổ tức, lợi nhuận phải trả	229.218.788	253.677.538
- Các khoản phải trả, phải nộp khác	150.119.500	41.687.250
	<b>665.216.338</b>	<b>627.805.268</b>
<b>b) Dài hạn</b>		
- Nhận ký quỹ, ký cược dài hạn (*)	118.671.488.786	3.221.901.250
	<b>118.671.488.786</b>	<b>3.221.901.250</b>
<b>c) Trong đó: Phải trả khác là các bên liên quan</b> (Xem thông tin chi tiết tại thuyết minh số 34)	<b>116.200.000.000</b>	-

(\*): Bao gồm 116,2 tỷ VND tiền đặt cọc mua sản phẩm của dự án VietDuc Legend City.



**CÔNG TY CỔ PHẦN ỐNG THÉP VIỆT - ĐỨC VG PIPE**

Khu công nghiệp Bình Xuyên, Thị trấn Đạo Đức, Huyện Bình Xuyên, Tỉnh Vĩnh Phúc

Báo cáo tài chính riêng

Cho năm tài chính kết thúc ngày 31/12/2021

**17 . THUẾ VÀ CÁC KHOẢN PHẢI NỘP NHÀ NƯỚC**

	Số phải thu đầu năm	Số phải nộp đầu năm	Số phải nộp trong năm	Số đã thực nộp trong năm	Số phải thu cuối năm	Số phải nộp cuối năm
	VND	VND	VND	VND	VND	VND
Thuế Giá trị gia tăng	-	-	29.599.048.154	29.599.048.154	-	-
Thuế Xuất khẩu, Nhập khẩu	-	-	31.675.349	31.675.349	-	-
Thuế Thu nhập doanh nghiệp	-	13.276.298.988	14.952.431.770	22.895.713.673	-	5.333.017.085
Thuế Thu nhập cá nhân	-	109.794.459	2.468.502.390	2.505.488.100	-	72.808.749
Thuế Tài nguyên	-	-	12.848.000	12.848.000	-	-
Thuế Nhà đất, Tiền thuê đất	-	-	6.006.511.280	6.006.511.280	-	-
Tiền sử dụng đất	-	-	222.294.087.741	222.294.087.741	-	-
Các loại thuế khác	-	-	3.000.000	3.000.000	-	-
Phí, lệ phí và các khoản phải nộp khác	-	-	60.526.679	60.526.679	-	-
	-	<b>13.386.093.447</b>	<b>275.428.631.363</b>	<b>283.408.898.976</b>	-	<b>5.405.825.834</b>

Quyết toán thuế của Công ty sẽ chịu sự kiểm tra của cơ quan thuế. Do việc áp dụng luật và các qui định về thuế đối với nhiều loại giao dịch khác nhau có thể được giải thích theo nhiều cách khác nhau, số thuế được trình bày trên Báo cáo tài chính riêng có thể bị thay đổi theo quyết định của cơ quan thuế.

**CÔNG TY CỔ PHẦN ỚNG THÉP VIỆT - ĐỨC VG PIPE**

Khu công nghiệp Bình Xuyên, Thị trấn Đạo Đức, Huyện Bình Xuyên, Tỉnh Vĩnh Phúc

**Báo cáo tài chính riêng**

Cho năm tài chính kết thúc ngày 31/12/2021

**18 . CÁC KHOẢN VAY**

	01/01/2021		Trong năm		31/12/2021	
	Giá trị	Số có khả năng trả nợ	Tăng	Giảm	Giá trị	Số có khả năng trả nợ
	VND	VND	VND	VND	VND	VND
<b>a) Vay ngắn hạn</b>						
<b>Vay ngắn hạn</b>	<b>274.638.097.273</b>	<b>274.638.097.273</b>	<b>2.592.361.584.975</b>	<b>2.517.660.054.565</b>	<b>349.339.627.683</b>	<b>349.339.627.683</b>
- Ngân hàng TMCP Đầu tư và Phát triển Việt Nam - Chi nhánh Phúc Yên	199.662.125.282	199.662.125.282	1.885.537.874.718	1.830.400.000.000	254.800.000.000	254.800.000.000
- Ngân hàng TMCP Công thương Việt Nam - Chi nhánh Bình Xuyên	74.975.971.991	74.975.971.991	581.033.590.524	585.069.934.832	70.939.627.683	70.939.627.683
- Ngân hàng TMCP Quốc tế Việt Nam - Chi nhánh Vĩnh Phúc	-	-	125.790.119.733	102.190.119.733	23.600.000.000	23.600.000.000
<b>Vay dài hạn đến hạn trả</b>	<b>8.000.000.000</b>	<b>8.000.000.000</b>	<b>8.000.000.000</b>	<b>8.000.000.000</b>	<b>8.000.000.000</b>	<b>8.000.000.000</b>
- Ngân hàng TMCP Đầu tư và Phát triển Việt Nam - Chi nhánh Phúc Yên	8.000.000.000	8.000.000.000	8.000.000.000	8.000.000.000	8.000.000.000	8.000.000.000
	<b>282.638.097.273</b>	<b>282.638.097.273</b>	<b>2.600.361.584.975</b>	<b>2.525.660.054.565</b>	<b>357.339.627.683</b>	<b>357.339.627.683</b>
<b>b) Vay dài hạn</b>						
- Ngân hàng TMCP Đầu tư và Phát triển Việt Nam - Chi nhánh Phúc Yên	23.300.000.000	23.300.000.000	-	8.000.000.000	15.300.000.000	15.300.000.000
	<b>23.300.000.000</b>	<b>23.300.000.000</b>	<b>-</b>	<b>8.000.000.000</b>	<b>15.300.000.000</b>	<b>15.300.000.000</b>
Khoản nợ đến hạn trả trong vòng 12 tháng	(8.000.000.000)	(8.000.000.000)	(8.000.000.000)	(8.000.000.000)	(8.000.000.000)	(8.000.000.000)
Khoản nợ đến hạn trả sau 12 tháng	<b>15.300.000.000</b>	<b>15.300.000.000</b>			<b>7.300.000.000</b>	<b>7.300.000.000</b>



**CÔNG TY CỔ PHẦN ONG THÉP VIỆT - ĐỨC VG PIPE**

Khu công nghiệp Bình Xuyên, Thị trấn Đạo Đức, Huyện Bình Xuyên, Tỉnh Vĩnh Phúc

Báo cáo tài chính riêng

Cho năm tài chính kết thúc ngày 31/12/2021

Thông tin chi tiết về các khoản vay ngắn hạn và dài hạn tại thời điểm 31 tháng 12 năm 2021:

TT	Bên cho vay/số hợp đồng	Hạn mức cho vay	Mục đích vay	Thời hạn	Lãi suất	Dư nợ vay tại 31/12/2021	Hình thức đảm bảo
<b>I</b>	<b>Vay ngắn hạn</b>						
<b>1</b>	<b>Ngân hàng TMCP Đầu tư và Phát triển Việt Nam - Chi nhánh Phúc Yên</b>					<b>254.800.000.000</b>	
1.1	Hợp đồng tín dụng hạn mức số 01/2021/1509578/HĐTD ngày 19 tháng 04 năm 2021	500.000.000.000	Bổ sung vốn lưu động, bảo lãnh, mở L/C	12 tháng đến hết ngày 18/04/2022	Được xác định theo từng Hợp đồng tín dụng cụ thể	254.800.000.000	Tài sản đảm bảo
<b>2</b>	<b>Ngân hàng TMCP Công Thương Việt Nam CN Bình Xuyên</b>					<b>70.939.627.683</b>	
2.1	Hợp đồng cấp tín dụng số 21.93.186/2021-HĐCVHM/NHVT262- ONG THEP VIET DUC ngày 30 tháng 11 năm 2021	200.000.000.000	Bổ sung vốn lưu động phục vụ hoạt động sản xuất kinh doanh	Từ ngày 30/11/2021 đến ngày 22/11/2022	Là lãi suất điều chỉnh trên từng giấy nhận nợ	70.939.627.683	Tài sản đảm bảo
<b>3</b>	<b>Ngân hàng TMCP Quốc tế</b>					<b>23.600.000.000</b>	
3.1	Hợp đồng tín dụng số 9821355.21 ngày 29 tháng 04 năm 2021	150.000.000.000	Bổ sung vốn lưu động phục vụ hoạt động sản xuất kinh doanh	12 tháng	Được xác định theo từng lần giải ngân	23.600.000.000	Tài sản đảm bảo
<b>II</b>	<b>Vay dài hạn</b>						
<b>1</b>	<b>Ngân hàng TMCP Đầu tư và Phát triển Việt Nam - Chi nhánh Phúc Yên</b>						
1	Hợp đồng tín dụng trung hạn số 02/2019/1509578/HĐTD ngày 27/09/2019	42.000.000.000	Đầu tư toà nhà văn phòng và trung tâm thương mại phục vụ hoạt động sản xuất kinh doanh của công ty	72 tháng, ngày giải ngân và ngày đáo hạn chính thức của từng khoản vay được xác định tại bảng kê rút vốn	Áp dụng lãi suất thả nổi	15.300.000.000 Trong đó, nợ phải trả trong 12 tháng tới là 8.000.000.000 VND.	Tài sản đảm bảo

**CÔNG TY CỔ PHẦN ÓNG THÉP VIỆT - ĐỨC VG PIPE**

Khu công nghiệp Bình Xuyên, Thị trấn Đạo Đức, Huyện Bình Xuyên, Tỉnh Vĩnh Phúc

**Báo cáo tài chính riêng**

Cho năm tài chính kết thúc ngày 31/12/2021

**19 . VỐN CHỦ SỞ HỮU****a) Bảng đối chiếu biến động của vốn chủ sở hữu**

	Vốn đầu tư của chủ sở hữu	Thặng dư vốn cổ phần	Quỹ đầu tư phát triển	Quỹ khác thuộc vốn chủ sở hữu	Lợi nhuận chưa phân phối	<b>Cộng</b>
	VND	VND	VND	VND	VND	VND
Số dư đầu năm trước	421.115.890.000	69.835.386.699	32.003.265.614	1.959.882.008	78.920.485.781	603.834.910.102
Lãi trong năm trước	-	-	-	-	66.044.975.957	66.044.975.957
Chia cổ tức	-	-	-	-	(29.478.112.300)	(29.478.112.300)
Phân phối lợi nhuận	-	-	3.302.248.798	-	(9.906.746.394)	(6.604.497.596)
<b>Số dư cuối năm trước</b>	<b>421.115.890.000</b>	<b>69.835.386.699</b>	<b>35.305.514.412</b>	<b>1.959.882.008</b>	<b>105.580.603.044</b>	<b>633.797.276.163</b>
Số dư đầu năm nay	421.115.890.000	69.835.386.699	35.305.514.412	1.959.882.008	105.580.603.044	633.797.276.163
Lãi trong năm nay	-	-	-	-	58.701.998.645	58.701.998.645
Chia cổ tức (*)	-	-	-	-	(42.111.589.000)	(42.111.589.000)
Trích lập các quỹ (**)	-	-	-	-	(5.870.199.864)	(5.870.199.864)
<b>Số dư cuối năm nay</b>	<b>421.115.890.000</b>	<b>69.835.386.699</b>	<b>35.305.514.412</b>	<b>1.959.882.008</b>	<b>116.300.812.825</b>	<b>644.517.485.944</b>

(\*) Công ty chia cổ tức theo tỷ lệ 10%/Mệnh giá cổ phiếu bằng tiền mặt tương đương 42.111.589.000 đồng theo nghị quyết Đại hội đồng cổ đông số 01/2021/NQ-DHĐCĐ-VGS ngày 16 tháng 04 năm 2021.

(\*\*) Công ty trích lập Quỹ khen thưởng, phúc lợi, quỹ tài trợ - tài thiện với tỷ lệ 10% lợi nhuận sau thuế căn cứ theo nghị quyết Đại hội đồng cổ đông số 01/2021/NQ-DHĐCĐ-VGS ngày 16 tháng 04 năm 2021 và quy định tại Điều lệ Công ty.



**CÔNG TY CỔ PHẦN ỚNG THÉP VIỆT - ĐỨC VG PIPE**

Khu công nghiệp Bình Xuyên, Thị trấn Đạo Đức,  
Huyện Bình Xuyên, Tỉnh Vĩnh Phúc

**Báo cáo tài chính riêng**  
Cho năm tài chính kết thúc ngày 31/12/2021

**b) Chi tiết vốn đầu tư của chủ sở hữu**

	Tỷ lệ (%)	Cuối năm VND	Tỷ lệ (%)	Đầu năm VND
Ông Lê Minh Hải	32,06%	135.000.000.000	20,18%	85.000.000.000
Bà Nguyễn Thị Thanh Thủy	10,75%	45.250.000.000	10,75%	45.250.000.000
Bà Nguyễn Thị Nhi	5,60%	23.585.200.000	5,60%	23.585.200.000
Bà Lê Khánh Huyền	8,24%	34.700.000.000	8,24%	34.700.000.000
Ông Lê Quốc Khánh	5,15%	21.700.000.000	5,15%	21.700.000.000
Các cổ đông khác	38,20%	160.880.690.000	50,08%	210.880.690.000
	<b>100%</b>	<b>421.115.890.000</b>	<b>100%</b>	<b>421.115.890.000</b>

**c) Các giao dịch về vốn với các chủ sở hữu và phân phối cổ tức, chia lợi nhuận**

	Năm 2021 VND	Năm 2020 VND
Vốn đầu tư của chủ sở hữu	421.115.890.000	421.115.890.000
- Vốn góp đầu năm	421.115.890.000	421.115.890.000
- Vốn góp cuối năm	421.115.890.000	421.115.890.000
Cổ tức, lợi nhuận:		
- Cổ tức, lợi nhuận phải trả đầu năm	253.677.538	229.823.323
- Cổ tức, lợi nhuận phải trả trong năm	42.111.589.000	29.478.112.300
+ Cổ tức, lợi nhuận chia trên lợi nhuận năm trước	42.111.589.000	29.478.112.300
- Cổ tức, lợi nhuận đã chi trả bằng tiền	(42.136.047.750)	(29.454.258.085)
+ Cổ tức, lợi nhuận chia trên lợi nhuận năm trước	(42.136.047.750)	(29.454.258.085)
- Cổ tức, lợi nhuận còn phải trả cuối năm	229.218.788	253.677.538

**d) Cổ phiếu**

	31/12/2021	01/01/2021
Số lượng cổ phiếu đăng ký phát hành	42.111.589	42.111.589
Số lượng cổ phiếu đã phát hành và góp vốn đầy đủ	42.111.589	42.111.589
- Cổ phiếu phổ thông	42.111.589	42.111.589
Số lượng cổ phiếu đang lưu hành	42.111.589	42.111.589
- Cổ phiếu phổ thông	42.111.589	42.111.589
Mệnh giá cổ phiếu đang lưu hành (VND)	10.000	10.000

**e) Các quỹ công ty**

	31/12/2021 VND	01/01/2021 VND
Quỹ đầu tư phát triển	35.305.514.412	35.305.514.412
Quỹ khác thuộc vốn chủ sở hữu	1.959.882.008	1.959.882.008
	<b>37.265.396.420</b>	<b>37.265.396.420</b>

**20 . CÁC KHOẢN MỤC NGOÀI BẢNG CÂN ĐỐI KẾ TOÁN**

**Ngoại tệ các loại**

	31/12/2021	01/01/2021
- Đồng đô la Mỹ (USD)	2.474,64	2.493,34

**21 . TỔNG DOANH THU BÁN HÀNG VÀ CUNG CẤP DỊCH VỤ**

	Năm 2021	Năm 2020
	VND	VND
Doanh thu bán hàng	2.071.338.383.445	1.889.773.646.401
Doanh thu bán thành phẩm	1.905.785.820.446	2.170.171.390.283
Doanh thu cung cấp dịch vụ	12.264.444.027	11.652.265.362
	<b>3.989.388.647.918</b>	<b>4.071.597.302.046</b>
Trong đó: Doanh thu đối với các bên liên quan (Xem thông tin chi tiết tại thuyết minh số 34)	<b>8.573.044.712</b>	<b>89.039.745.378</b>

**22 . CÁC KHOẢN GIẢM TRỪ DOANH THU**

	Năm 2021	Năm 2020
	VND	VND
Chiết khấu thương mại	8.711.176.512	17.599.121.906
Hàng bán bị trả lại	1.786.108.226	503.121.784
Giảm giá hàng bán	2.028.481	-
	<b>10.499.313.219</b>	<b>18.102.243.690</b>

**23 . GIÁ VỐN HÀNG BÁN**

	Năm 2021	Năm 2020
	VND	VND
Giá vốn của hàng hóa đã bán	2.054.479.989.782	1.879.245.269.951
Giá vốn của thành phẩm đã bán	1.729.269.588.320	1.958.974.244.516
Giá vốn của dịch vụ đã bán	13.983.580.345	11.935.421.701
	<b>3.797.733.158.447</b>	<b>3.850.154.936.168</b>

**24 . DOANH THU HOẠT ĐỘNG TÀI CHÍNH**

	Năm 2021	Năm 2020
	VND	VND
Lãi tiền gửi, lãi cho vay	27.362.532	23.123.739
Chiết khấu thanh toán, lãi bán hàng trả chậm	-	2.886.703
Lãi chênh lệch tỷ giá phát sinh trong năm	756.091.996	1.641.600
	<b>783.454.528</b>	<b>27.652.042</b>

**25 . CHI PHÍ TÀI CHÍNH**

	Năm 2021	Năm 2020
	VND	VND
Lãi tiền vay	16.218.947.261	20.108.958.509
Lỗ chênh lệch tỷ giá phát sinh trong năm	17.814.054	-
Lỗ chênh lệch tỷ giá do đánh giá lại số dư cuối năm	43.099	556.648
	<b>16.236.804.414</b>	<b>20.109.515.157</b>



26 . CHI PHÍ BÁN HÀNG

	Năm 2021	Năm 2020
	VND	VND
Chi phí nguyên liệu, vật liệu	2.579.466.291	1.258.791.190
Chi phí nhân công	11.003.067.800	11.938.598.359
Chi phí khấu hao tài sản cố định	1.052.430.648	953.881.044
Chi phí dịch vụ mua ngoài	46.000.798.653	78.016.859.527
Chi phí khác bằng tiền	881.072.827	1.411.415.753
	<b>61.516.836.219</b>	<b>93.579.545.873</b>

27 . CHI PHÍ QUẢN LÝ DOANH NGHIỆP

	Năm 2021	Năm 2020
	VND	VND
Chi phí nguyên liệu, vật liệu	2.372.973.991	736.942.386
Chi phí nhân công	16.452.440.924	14.937.573.880
Chi phí khấu hao tài sản cố định	2.260.741.096	2.294.866.301
Thuế, phí, lệ phí	879.089.148	941.949.386
Chi phí dự phòng/hoàn nhập dự phòng	3.190.699.541	(17.869.824.408)
Chi phí dịch vụ mua ngoài	3.034.225.246	2.740.136.728
Chi phí khác bằng tiền	2.794.914.338	2.999.854.082
	<b>30.985.084.284</b>	<b>6.781.498.355</b>

28 . THU NHẬP KHÁC

	Năm 2021	Năm 2020
	VND	VND
Thu nhập từ nhượng bán, thanh lý tài sản cố định	359.556.158	-
Tiền phạt, tiền bồi thường thu được	591.829.956	433.984.200
Thu nhập khác	13.063.598	50.473.650
	<b>964.449.712</b>	<b>484.457.850</b>

29 . CHI PHÍ KHÁC

	Năm 2021	Năm 2020
	VND	VND
Chi phí khấu hao của ô tô có nguyên giá vượt 1,6 tỷ đồng	294.128.331	504.219.996
Tiền thù lao Hội đồng quản trị, Ban kiểm soát	156.000.000	156.000.000
Các khoản bị phạt, truy thu	179.941.364	-
Chi phí khác	270.150	177.754
	<b>630.339.845</b>	<b>660.397.750</b>

30 . CHI PHÍ THUẾ THU NHẬP DOANH NGHIỆP HIỆN HÀNH

	Năm 2021	Năm 2020
	VND	VND
Tổng lợi nhuận kế toán trước thuế	73.535.015.730	82.721.274.945
Các khoản điều chỉnh tăng	630.069.695	660.219.996
- Chi phí không hợp lệ	630.069.695	660.219.996
Thu nhập chịu thuế TNDN	74.165.085.425	83.381.494.941
<b>Chi phí thuế thu nhập doanh nghiệp hiện hành (thuế suất 20%)</b>	<b>14.833.017.085</b>	<b>16.676.298.988</b>
Các khoản điều chỉnh chi phí thuế TNDN của các năm trước vào thuế TNDN phải nộp năm nay	119.414.685	-
Thuế thu nhập doanh nghiệp phải nộp đầu năm	13.276.298.988	7.287.956.935
Thuế thu nhập doanh nghiệp đã nộp trong năm	(22.895.713.673)	(10.687.956.935)
<b>Thuế TNDN phải nộp cuối năm</b>	<b>5.333.017.085</b>	<b>13.276.298.988</b>

31 . CHI PHÍ SẢN XUẤT KINH DOANH THEO YẾU TỐ

	Năm 2021	Năm 2020
	VND	VND
Chi phí nguyên liệu, vật liệu	1.754.220.590.578	1.886.963.888.315
Chi phí nhân công	52.542.664.224	56.255.093.739
Chi phí khấu hao tài sản cố định	12.411.003.593	12.854.975.164
Chi phí dịch vụ mua ngoài	103.633.735.560	101.661.512.768
Chi phí khác bằng tiền	10.773.238.043	6.385.852.034
	<b>1.933.581.231.998</b>	<b>2.064.121.322.020</b>

32 . CÔNG CỤ TÀI CHÍNH

Các loại công cụ tài chính của Công ty bao gồm:

	Giá trị sổ kế toán			
	31/12/2021		01/01/2021	
	Giá gốc VND	Dự phòng VND	Giá gốc VND	Dự phòng VND
<b>Tài sản tài chính</b>				
Tiền và các khoản tương đương tiền	14.118.795.994	-	22.309.490.292	-
Phải thu khách hàng, phải thu khác	466.274.869.962	(18.070.007.331)	617.628.358.797	(14.879.307.790)
	<b>480.393.665.956</b>	<b>(18.070.007.331)</b>	<b>639.937.849.089</b>	<b>(14.879.307.790)</b>



	Giá trị sổ kế toán	
	31/12/2021	01/01/2021
	VND	VND
<b>Nợ phải trả tài chính</b>		
Vay và nợ	364.639.627.683	297.938.097.273
Phải trả người bán, phải trả khác	442.492.242.517	359.402.875.328
Chi phí phải trả	950.031.633	1.237.051.840
	<b>808.081.901.833</b>	<b>658.578.024.441</b>

Tài sản tài chính và nợ phải trả tài chính chưa được đánh giá lại theo giá trị hợp lý tại ngày kết thúc năm tài chính do Thông tư 210/2009/TT-BTC và các quy định hiện hành yêu cầu trình bày Báo cáo tài chính và thuyết minh thông tin đối với công cụ tài chính nhưng không đưa ra các hướng dẫn tương đương cho việc đánh giá và ghi nhận giá trị hợp lý của các tài sản tài chính và nợ phải trả tài chính, ngoại trừ các khoản trích lập dự phòng nợ phải thu khó đòi đã được nêu chi tiết tại các Thuyết minh liên quan.

### **Quản lý rủi ro tài chính**

Rủi ro tài chính của Công ty bao gồm rủi ro thị trường, rủi ro tín dụng và rủi ro thanh khoản. Công ty đã xây dựng hệ thống kiểm soát nhằm đảm bảo sự cân bằng ở mức hợp lý giữa chi phí rủi ro phát sinh và chi phí quản lý rủi ro. Ban Tổng Giám đốc Công ty có trách nhiệm theo dõi quy trình quản lý rủi ro để đảm bảo sự cân bằng hợp lý giữa rủi ro và kiểm soát rủi ro.

#### **Rủi ro thị trường**

Hoạt động kinh doanh của Công ty sẽ chủ yếu chịu rủi ro khi có sự thay đổi về tỷ giá hối đoái và lãi suất.

#### **Rủi ro về tỷ giá hối đoái:**

Công ty chịu rủi ro về tỷ giá do giá trị hợp lý của các luồng tiền trong tương lai của một công cụ tài chính sẽ biến động theo những thay đổi của tỷ giá ngoại tệ khi các khoản vay, doanh thu và chi phí của Công ty được thực hiện bằng đơn vị tiền tệ khác với đồng Việt Nam.

#### **Rủi ro về lãi suất:**

Công ty chịu rủi ro về lãi suất do giá trị hợp lý của các luồng tiền trong tương lai của một công cụ tài chính sẽ biến động theo những thay đổi của lãi suất thị trường khi Công ty có phát sinh các khoản tiền gửi có hoặc không có kỳ hạn, các khoản vay và nợ chịu lãi suất thả nổi. Công ty quản lý rủi ro lãi suất bằng cách phân tích tình hình cạnh tranh trên thị trường để có được các lãi suất có lợi cho mục đích của Công ty.

#### **Rủi ro tín dụng**

Rủi ro tín dụng là rủi ro mà một bên tham gia trong một công cụ tài chính hoặc hợp đồng không có khả năng thực hiện được nghĩa vụ của mình dẫn đến tổn thất về tài chính cho Công ty. Công ty có các rủi ro tín dụng từ hoạt động sản xuất kinh doanh (chủ yếu đối với các khoản phải thu khách hàng) và hoạt động tài chính (bao gồm tiền gửi ngân hàng).

**CÔNG TY CỔ PHẦN ONG THÉP VIỆT - ĐỨC VG PIPE**

Khu công nghiệp Bình Xuyên, Thị trấn Đạo Đức,  
Huyện Bình Xuyên, Tỉnh Vĩnh Phúc

**Báo cáo tài chính riêng**  
Cho năm tài chính kết thúc ngày 31/12/2021

	Từ 1 năm trở xuống	Trên 1 năm đến 5 năm	Trên 5 năm	Cộng
	VND	VND	VND	VND
<b>Tại ngày 31/12/2021</b>				
Tiền	14.118.795.994	-	-	14.118.795.994
Phải thu khách hàng, phải thu khác	448.017.562.631	187.300.000	-	448.204.862.631
	<b>462.136.358.625</b>	<b>187.300.000</b>	<b>-</b>	<b>462.323.658.625</b>
<b>Tại ngày 01/01/2021</b>				
Tiền	22.309.490.292	-	-	22.309.490.292
Phải thu khách hàng, phải thu khác	555.247.227.369	47.501.823.638	-	602.749.051.007
	<b>577.556.717.661</b>	<b>47.501.823.638</b>	<b>-</b>	<b>625.058.541.299</b>

**Rủi ro thanh khoản**

Rủi ro thanh khoản là rủi ro Công ty gặp khó khăn khi thực hiện các nghĩa vụ tài chính do thiếu vốn. Rủi ro thanh khoản của Công ty chủ yếu phát sinh từ việc các tài sản tài chính và nợ phải trả tài chính có các thời điểm đáo hạn khác nhau.

Thời hạn thanh toán của các khoản nợ phải trả tài chính dựa trên các khoản thanh toán dự kiến theo hợp đồng (trên cơ sở dòng tiền của các khoản gốc) như sau:

	Từ 1 năm trở xuống	Trên 1 năm đến 5 năm	Trên 5 năm	Cộng
	VND	VND	VND	VND
<b>Tại ngày 31/12/2021</b>				
Vay và nợ	357.339.627.683	7.300.000.000	-	364.639.627.683
Phải trả người bán, phải trả khác	323.820.753.731	118.671.488.786	-	442.492.242.517
Chi phí phải trả	950.031.633	-	-	950.031.633
	<b>682.110.413.047</b>	<b>125.971.488.786</b>	<b>-</b>	<b>808.081.901.833</b>
<b>Tại ngày 01/01/2021</b>				
Vay và nợ	282.638.097.273	15.300.000.000	-	297.938.097.273
Phải trả người bán, phải trả khác	356.180.974.078	3.221.901.250	-	359.402.875.328
Chi phí phải trả	1.237.051.840	-	-	1.237.051.840
	<b>640.056.123.191</b>	<b>18.521.901.250</b>	<b>-</b>	<b>658.578.024.441</b>

Công ty cho rằng mức độ tập trung rủi ro đối với việc trả nợ là có thể kiểm soát được. Công ty có khả năng thanh toán các khoản nợ đến hạn từ dòng tiền từ hoạt động kinh doanh và tiền thu từ các tài sản tài chính đáo hạn.



**33 . NHỮNG SỰ KIỆN PHÁT SINH SAU NGÀY KẾT THÚC NĂM TÀI CHÍNH**

Không có sự kiện trọng yếu nào xảy ra sau ngày kết thúc năm tài chính đòi hỏi được điều chỉnh hay công bố trên Báo cáo tài chính riêng này.

**34 . NGHIỆP VỤ VÀ SỐ DƯ VỚI CÁC BÊN LIÊN QUAN**

Danh sách và mối quan hệ giữa các bên liên quan và Công ty như sau:

<b>Bên liên quan</b>	<b>Mối quan hệ</b>
Công ty Cổ phần Thép Việt Đức	Công ty con
Công ty Cổ phần Sản xuất Thép Việt Đức	Công ty liên kết
Công ty Cổ phần Thép và Vật tư Công nghiệp	Tổng Giám đốc là vợ của Chủ tịch HĐQT Công ty
Ông Lê Minh Hải	Chủ tịch HĐQT
Ông Nguyễn Thị Nhi	Thành viên HĐQT

Công ty có các giao dịch phát sinh trong năm và số dư tại ngày kết thúc kỳ kế toán năm với các bên liên quan như sau:

Giao dịch phát sinh trong năm:

	Năm 2021	Năm 2020
	VND	VND
<b>Doanh thu bán hàng, cung cấp dịch vụ</b>	<b>8.573.044.712</b>	<b>89.039.745.378</b>
Công ty Cổ phần Thép và Vật tư Công nghiệp	8.573.044.712	89.039.745.378
<b>Mua vật tư, hàng hóa, dịch vụ</b>	<b>86.172.272</b>	<b>126.660.000</b>
Công ty Cổ phần Thép và Vật tư Công nghiệp	86.172.272	126.660.000
<b>Nhận kỹ quỹ, ký cược</b>	<b>116.200.000.000</b>	-
Ông Lê Minh Hải	46.000.000.000	-
Bà Nguyễn Thị Nhi	70.200.000.000	-

Số dư tại ngày kết thúc kỳ kế toán năm:

	31/12/2021	01/01/2021
	VND	VND
<b>Phải thu khách hàng</b>	-	<b>18.128.995.246</b>
Công ty Cổ phần Thép và Vật tư Công nghiệp	-	18.128.995.246
<b>Nhận kỹ quỹ, ký cược</b>	<b>116.200.000.000</b>	-
Ông Lê Minh Hải	46.000.000.000	-
Bà Nguyễn Thị Nhi	70.200.000.000	-


Giao dịch với các bên liên quan khác như sau:

	Năm 2021	Năm 2020
	VND	VND
<b>Thu nhập của các thành viên trong Hội đồng quản trị, Ban Tổng giám đốc</b>		
Ông Lê Minh Hải	448.000.000	552.600.000
Ông Nguyễn Hữu Thế	400.000.000	504.600.000
Bà Nguyễn Thị Nhi	400.000.000	504.600.000
Ông Nguyễn Vinh Tuyên	24.000.000	24.000.000
Ông Lê Quốc Khánh	24.000.000	24.000.000
Ông Nguyễn Trọng Đắc	24.000.000	24.000.000
Ông Ngô Vi Anh Tú	24.000.000	24.000.000
Ông Bùi Văn Hiệu	24.000.000	24.000.000


**35 . SỐ LIỆU SO SÁNH**

Số liệu so sánh là số liệu trên Báo cáo tài chính riêng cho năm tài chính kết thúc ngày 31 tháng 12 năm 2020 đã được Công ty TNHH Hãng Kiểm toán AASC kiểm toán.

  
\_\_\_\_\_  
**Võ Thị Hồng Thắm**  
Người lập

  
\_\_\_\_\_  
**Nguyễn Thị Thúy**  
Kế toán trưởng



  
\_\_\_\_\_  
**Nguyễn Hữu Thế**  
Tổng Giám đốc

Vĩnh Phúc, ngày 23 tháng 03 năm 2022



# HÃNG KIỂM TOÁN AASC

## **AASC TẠI HÀ NỘI - TRỤ SỞ CHÍNH**

T: (84) 24 3824 1990 | F: (84) 24 3825 3973

E: [aasc@aasc.com.vn](mailto:aasc@aasc.com.vn)

A: Số 1 Lê Phụng Hiểu, Hoàn Kiếm, Hà Nội, Việt Nam

## **AASC TẠI TP HỒ CHÍ MINH**

T: (84) 28 3945 0505 - (84) 28 3945 0606 | F: (84) 28 3945 1106

E: [aaschcm@aasc.com.vn](mailto:aaschcm@aasc.com.vn)

A: Tầng 3, Tòa nhà Galaxy 9, số 9 Nguyễn Khoái, Phường 1, Quận 4, Tp Hồ Chí Minh, Việt Nam

## **AASC TẠI QUẢNG NINH**

T: (84) 203 3627 571 | F: (84) 203 3627 572

E: [aascqn@aasc.com.vn](mailto:aascqn@aasc.com.vn)

A: Số 8 Chu Văn An, Hạ Long, Quảng Ninh, Việt Nam