

# **BÁO CÁO TÀI CHÍNH HỢP NHẤT**

**TỪ NGÀY 01/01/2020 ĐẾN NGÀY 31/03/2020**



**CÔNG TY CỔ PHẦN ỚNG THÉP VIỆT - ĐỨC VG PIPE**

Khu công nghiệp Bình Xuyên,

Thị Trấn Đạo Đức, Huyện Bình Xuyên, Tỉnh Vĩnh Phúc

**Báo cáo tài chính hợp nhất**

cho năm tài chính kết thúc ngày 31 tháng 03 năm 2020

**BẢNG CÂN ĐỐI KẾ TOÁN HỢP NHẤT**

Tại ngày 31 tháng 03 năm 2020

Mã số	TÀI SẢN	Thuyết minh	31/03/2020	01/01/2020
			VND	VND
<b>100</b>	<b>A. TÀI SẢN NGẮN HẠN</b>		<b>1,448,055,675,098</b>	<b>1,341,859,920,851</b>
110	I. Tiền và các khoản tương đương tiền	3	12,118,434,236	13,405,541,314
111	1. Tiền		12,118,434,236	13,405,541,314
130	III. Các khoản phải thu ngắn hạn		907,679,565,388	904,647,966,585
131	1. Phải thu ngắn hạn của khách hàng	5	914,982,964,270	898,778,326,255
132	2. Trả trước cho người bán ngắn hạn	6	15,514,828,285	15,871,718,525
136	3. Phải thu ngắn hạn khác	7	9,930,905,031	22,747,054,003
137	4. Dự phòng phải thu ngắn hạn khó đòi		(32,749,132,198)	(32,749,132,198)
140	IV. Hàng tồn kho	9	517,548,157,656	417,818,585,160
141	1. Hàng tồn kho		517,548,157,656	417,818,585,160
150	V. Tài sản ngắn hạn khác		10,709,517,818	5,987,827,792
151	1. Chi phí trả trước ngắn hạn	13	2,966,566,983	2,085,140,286
152	2. Thuế giá trị gia tăng được khấu trừ		7,742,950,835	3,902,687,506
<b>200</b>	<b>B. TÀI SẢN DÀI HẠN</b>		<b>413,448,348,717</b>	<b>417,037,553,238</b>
210	I. Các khoản phải thu dài hạn		49,564,402,292	49,564,402,292
216	1. Phải thu dài hạn khác	7	49,564,402,292	49,564,402,292
220	II. Tài sản cố định		176,144,715,139	174,155,659,122
221	1. Tài sản cố định hữu hình	11	158,224,030,704	156,147,877,787
222	- Nguyên giá		486,712,220,598	479,340,493,325
223	- Giá trị hao mòn lũy kế		(328,488,189,894)	(323,192,615,538)
227	2. Tài sản cố định vô hình	12	17,920,684,435	18,007,781,335
228	- Nguyên giá		22,398,866,201	22,398,866,201
229	- Giá trị hao mòn lũy kế		(4,478,181,766)	(4,391,084,866)
240	IV. Tài sản dở dang dài hạn		43,940,747,487	43,940,747,487
242	1. Chi phí xây dựng cơ bản dở dang	10	43,940,747,487	43,940,747,487
250	V. Đầu tư tài chính dài hạn	4	110,583,525,837	110,583,525,837
252	1. Đầu tư vào công ty liên doanh, liên kết		110,583,525,837	110,583,525,837
260	VI. Tài sản dài hạn khác		33,214,957,962	38,793,218,500
261	1. Chi phí trả trước dài hạn	13	33,214,957,962	38,793,218,500
<b>270</b>	<b>TỔNG CỘNG TÀI SẢN</b>		<b>1,861,504,023,815</b>	<b>1,758,897,474,089</b>

026770  
CÔNG TY  
CỔ PHẦN  
ỚNG THÉP  
VIỆT - ĐỨC  
VG PIPE  
VĨNH - T. V. P.



**BẢNG CÂN ĐỐI KẾ TOÁN HỢP NHẤT**

Tại ngày 31 tháng 03 năm 2020  
(tiếp theo)

Mã số	NGUỒN VỐN	Thuyết minh	31/03/2020	01/01/2020
			VND	VND
<b>300</b>	<b>C. NỢ PHẢI TRẢ</b>		<b>1,157,799,738,897</b>	<b>1,065,784,175,164</b>
<b>310</b>	<b>I. Nợ ngắn hạn</b>		<b>1,130,908,268,552</b>	<b>1,038,900,704,819</b>
311	1. Phải trả người bán ngắn hạn	14	473,025,777,381	342,815,577,012
312	2. Người mua trả tiền trước ngắn hạn		378,884,860	347,051,897
313	3. Thuế và các khoản phải nộp Nhà nước	15	4,528,988,421	12,013,688,065
314	4. Phải trả người lao động		5,449,032,690	12,941,225,925
315	5. Chi phí phải trả ngắn hạn	16	35,900,358,264	3,836,100,672
318	6. Doanh thu chưa thực hiện ngắn hạn	17	2,193,065,045	2,097,011,319
319	7. Phải trả ngắn hạn khác	18	2,181,334,309	766,894,669
320	8. Vay và nợ thuê tài chính ngắn hạn	19	575,778,170,817	630,376,601,995
322	9. Quỹ khen thưởng, phúc lợi		31,472,656,765	33,706,553,265
<b>330</b>	<b>II. Nợ dài hạn</b>		<b>26,891,470,345</b>	<b>26,883,470,345</b>
337	1. Phải trả dài hạn khác	18	2,796,232,250	2,788,232,250
338	2. Vay và nợ thuê tài chính dài hạn	19	24,095,238,095	24,095,238,095
<b>400</b>	<b>D. VỐN CHỦ SỞ HỮU</b>		<b>703,704,284,918</b>	<b>693,113,298,925</b>
<b>410</b>	<b>I. Vốn chủ sở hữu</b>	<b>20</b>	<b>703,704,284,918</b>	<b>693,113,298,925</b>
411	1. Vốn góp của chủ sở hữu		421,115,890,000	421,115,890,000
411a	<i>Cổ phiếu phổ thông có quyền biểu quyết</i>		421,115,890,000	421,115,890,000
412	2. Thặng dư vốn cổ phần		69,835,386,699	69,835,386,699
418	3. Quỹ đầu tư phát triển		39,014,416,963	39,014,416,963
420	4. Quỹ khác thuộc vốn chủ sở hữu		6,464,494,461	6,464,494,460
421	5. Lợi nhuận sau thuế chưa phân phối		167,194,354,845	156,604,807,764
421a	<i>LNST chưa phân phối lũy kết đến cuối năm trước</i>		156,604,807,763	94,322,588,921
421b	<i>LNST chưa phân phối năm nay</i>		10,589,547,082	62,282,218,843
429	7. Lợi ích cổ đông không kiểm soát		79,741,950	78,303,039
<b>440</b>	<b>TỔNG CỘNG NGUỒN VỐN</b>		<b>1,861,504,023,815</b>	<b>1,758,897,474,089</b>

  
Võ Thị Hồng Thắm  
Người lập

  
Nguyễn Thị Thúy  
Kế toán trưởng

  
Nguyễn Hữu Thế  
Tổng Giám đốc

Vĩnh Phúc, ngày 27 tháng 04 năm 2020


## BÁO CÁO KẾT QUẢ HOẠT ĐỘNG KINH DOANH HỢP NHẤT

Từ ngày 01 tháng 01 năm 2020 đến ngày 31 tháng 03 năm 2020

Mã số	CHỈ TIÊU	Thuyết minh	Từ 01/01/2020	Từ 01/01/2019
			đến 31/03/2020	đến 31/03/2019
			VND	VND
01	1. Doanh thu bán hàng và cung cấp dịch vụ	22	1,849,394,211,447	1,854,232,318,391
02	2. Các khoản giảm trừ doanh thu	23	5,745,797,127	4,820,352,801
10	3. Doanh thu thuần bán hàng và cung cấp dịch vụ		1,843,648,414,320	1,849,411,965,590
11	4. Giá vốn hàng bán	24	1,792,956,235,926	1,805,449,141,562
20	5. Lợi nhuận gộp về bán hàng và cung cấp dịch vụ		50,692,178,394	43,962,824,028
21	6. Doanh thu hoạt động tài chính	25	13,187,945	1,153,622,557
22	7. Chi phí tài chính	26	9,887,281,193	10,437,632,904
23	<i>Trong đó: Chi phí lãi vay</i>		6,933,767,918	10,436,660,904
24	8. Phần lãi hoặc lỗ trong công ty liên doanh, liên kết		0	1,002,458,600
25	9. Chi phí bán hàng	27	21,179,865,481	16,727,287,559
26	10 Chi phí quản lý doanh nghiệp	28	6,317,139,019	6,416,076,197
30	11. Lợi nhuận thuần từ hoạt động kinh doanh		13,321,080,646	12,537,908,525
31	12. Thu nhập khác	29	12,061,420	116,040
32	13. Chi phí khác	30	126,164,339	126,055,386
40	14. Lợi nhuận khác		(114,102,919)	(125,939,346)
50	15. Tổng lợi nhuận kế toán trước thuế		13,206,977,727	12,411,969,179
51	16. Chi phí thuế thu nhập doanh nghiệp hiện hành	31.	2,615,991,734	2,199,742,139
60	18. Lợi nhuận sau thuế thu nhập doanh nghiệp		10,590,985,993	10,212,227,040
61	19. Lợi nhuận sau thuế của Công ty mẹ		10,589,547,082	10,210,372,503
62	20. Lợi nhuận sau thuế của Cổ đông không kiểm soát		1,438,911	1,854,537
70	21. Lãi cơ bản trên cổ phiếu			242



Võ Thị Hồng Thắm  
Người lập



Nguyễn Thị Thúy  
Kế toán trưởng



Nguyễn Hữu Thế  
Tổng Giám đốc

Vĩnh Phúc, ngày 27 tháng 04 năm 2020




**BÁO CÁO LƯU CHUYỂN TIỀN TỆ HỢP NHẤT**

Từ ngày 01 tháng 01 năm 2020 đến ngày 31 tháng 03 năm 2020

(Theo phương pháp gián tiếp)

Mã số	CHỈ TIÊU	Thuyết minh	Từ 01/01/2020	Từ 01/01/2019
			đến 31/03/2020	đến 31/03/2019
			VND	VND
	<b>I. LƯU CHUYỂN TIỀN TỪ HOẠT ĐỘNG KINH DOANH</b>			
01	1. Lợi nhuận trước thuế		13,206,977,727	12,411,969,179
	4. Điều chỉnh cho các khoản			
02	- Khấu hao tài sản cố định và bất động sản đầu tư		5,382,671,256	4,697,228,920
05	- Lãi, lỗ từ hoạt động đầu tư		(13,187,945)	(1,015,358,120)
06	- Chi phí lãi vay		6,933,767,918	10,436,660,904
08	12 Lợi nhuận từ hoạt động kinh doanh trước thay đổi vốn lưu động		25,510,228,956	26,530,500,883
09	- Tăng, giảm các khoản phải thu		(8,521,862,132)	(336,053,282,171)
10	- Tăng, giảm hàng tồn kho		(99,729,572,496)	(156,541,784,215)
11	- Tăng, giảm các khoản phải trả (không kể lãi vay phải trả, thuế thu nhập doanh nghiệp phải nộp)		154,904,986,589	167,522,054,808
12	- Tăng, giảm chi phí trả trước		4,696,833,841	3,275,645,017
14	- Tiền lãi vay đã trả		(6,389,988,705)	(9,634,003,871)
15	- Thuế thu nhập doanh nghiệp đã nộp		(9,216,866,125)	(1,514,473,787)
16	- Tiền thu khác từ hoạt động kinh doanh			4,358,942,197
17	- Tiền chi khác cho hoạt động kinh doanh		(2,233,896,500)	
20	Lưu chuyển tiền thuần từ hoạt động kinh doanh		59,019,863,428	(302,056,401,139)
	<b>II. LƯU CHUYỂN TIỀN TỪ HOẠT ĐỘNG ĐẦU TƯ</b>			
21	1. Tiền chi để mua sắm, xây dựng tài sản cố định và các tài sản dài hạn khác		(5,721,727,273)	(22,764,533,998)
27	2. Tiền thu lãi cho vay, cổ tức và lợi nhuận được chia		13,187,945	12,899,520
30	Lưu chuyển tiền thuần từ hoạt động đầu tư		(5,708,539,328)	(22,751,634,478)
33	1. Tiền thu từ đi vay		1,180,195,676,433	1,267,032,588,617
34	2. Tiền trả nợ gốc vay		(1,234,794,107,611)	(941,662,307,478)
36	3. Cổ tức, lợi nhuận đã trả cho chủ sở hữu			(8,076,600)
40	Lưu chuyển tiền thuần từ hoạt động tài chính		(54,598,431,178)	325,362,204,539
50	Lưu chuyển tiền thuần trong năm		(1,287,107,078)	554,168,922
60	Tiền và tương đương tiền đầu năm		13,405,541,314	15,626,474,222
70	Tiền và tương đương tiền cuối năm	3	12,118,434,236	16,180,643,144


Võ Thị Hồng Thắm  
Người lập

Nguyễn Thị Thúy  
Kế toán trưởngNguyễn Hữu Thế  
Tổng Giám đốc

Vĩnh Phúc, ngày 27 tháng 04 năm 2020

## **THUYẾT MINH BÁO CÁO TÀI CHÍNH HỢP NHẤT**

*Từ ngày 01 tháng 01 năm 2020 đến ngày 31 tháng 03 năm 2020*

### **1 . ĐẶC ĐIỂM HOẠT ĐỘNG CỦA DOANH NGHIỆP**

#### **Hình thức sở hữu vốn**

Công ty Cổ phần Ống thép Việt - Đức VG PIPE được thành lập và hoạt động theo Giấy chứng nhận đăng ký doanh nghiệp công ty cổ phần số 2500267703 (số cũ: 1903000254) do Sở Kế hoạch và Đầu tư Tỉnh Vĩnh Phúc cấp ngày 31 tháng 01 năm 2007, đăng ký thay đổi lần thứ 10 ngày 16 tháng 03 năm 2020.

Trụ sở chính của Công ty được đặt tại: Khu công nghiệp Bình Xuyên, Thị Trấn Đạo Đức, Huyện Bình Xuyên, Tỉnh Vĩnh Phúc.

Vốn điều lệ của Công ty theo đăng ký là 421.115.890.000 đồng, vốn điều lệ thực góp đến ngày 31 tháng 03 năm 2020 là 421.115.890.000 đồng; tương đương 42.111.589 cổ phần, mệnh giá một cổ phần là 10.000 đồng.

#### **Lĩnh vực kinh doanh**

Sản xuất công nghiệp và kinh doanh thương mại.

#### **Ngành nghề kinh doanh**

Hoạt động kinh doanh của Công ty chủ yếu là:

- Sản xuất các loại ống thép, ống inox; Sản xuất các sản phẩm từ thép; Sản xuất kết bực, tủ sắt, kết bực, thang sắt, đồ sắt tráng men; Sản xuất các cấu kiện thép cho xây dựng (dầm cầu thép, xà, thanh giằng, các cột thép, cột ăng ten truyền hình...);
- Sản xuất khung bằng thép (khung nhà, kho...); Kéo dây sắt, thép; Dệt lưới thép, kim loại; Sản xuất thép không gỉ, inox;
- Dựng, lắp kết cấu thép và bê tông đúc sẵn; Luyện gang, thép;
- Kinh doanh dịch vụ khách sạn; Kinh doanh dịch vụ ăn uống đầy đủ;
- Vận tải hành khách, hàng hóa, bê tông tươi đường bộ bằng ô tô;
- Bốc xếp hàng hóa; Dịch vụ kho vận;
- Cho thuê nhà phục vụ mục đích kinh doanh (ki-ốt, trung tâm thương mại); Cho thuê kho, bãi đỗ xe;
- Kinh doanh bất động sản, quyền sử dụng đất thuộc chủ sở hữu, chủ sử dụng hoặc đi thuê.

#### **Cấu trúc Tập đoàn**

- Công ty có các công ty con được hợp nhất báo cáo tài chính tại thời điểm 31/03/2020 bao gồm:

<u>Tên công ty</u>	<u>Địa chỉ</u>	<u>Tỷ lệ lợi ích</u>	<u>Tỷ lệ quyền biểu quyết</u>	<u>Hoạt động kinh doanh chính</u>
Công ty CP Thép Việt Đức	Tỉnh Vĩnh Phúc	99.94%	99.94%	Sản xuất tôn cán nguội và ống thép cỡ lớn

- Công ty có các công ty liên kết được phản ánh trong báo cáo tài chính hợp nhất theo phương pháp vốn chủ sở hữu tại thời điểm 31/03/2020 bao gồm:

## CÔNG TY CỔ PHẦN ONG THÉP VIỆT - ĐỨC VG PIPE

Khu công nghiệp Bình Xuyên,  
Thị Trấn Đạo Đức, Huyện Bình Xuyên, Tỉnh Vĩnh Phúc

**Báo cáo tài chính hợp nhất**  
cho năm tài chính kết thúc ngày 31 tháng 03 năm 2020

<u>Tên công ty</u>	<u>Địa chỉ</u>	<u>Tỷ lệ lợi ích</u>	<u>Tỷ lệ quyền biểu quyết</u>	<u>Hoạt động kinh doanh chính</u>
Công ty CP Sản xuất Thép Việt Đức	Tỉnh Vĩnh Phúc	28.60%	28.60%	Sản xuất thép chất lượng cao

## 2 . CHẾ ĐỘ VÀ CHÍNH SÁCH KẾ TOÁN ÁP DỤNG TẠI CÔNG TY

### 2.1 . Kỳ kế toán, đơn vị tiền tệ sử dụng trong kế toán

Kỳ kế toán năm của Công ty theo năm dương lịch bắt đầu từ ngày 01/01 và kết thúc vào ngày 31/12 hàng năm.

Đơn vị tiền tệ sử dụng trong ghi chép kế toán là đồng Việt Nam (VND).

### 2.2 . Chuẩn mực và Chế độ kế toán áp dụng

#### *Chế độ kế toán áp dụng*

Công ty áp dụng Chế độ Kế toán doanh nghiệp ban hành theo Thông tư số 200/2014/TT-BTC ngày 22/12/2014 của Bộ Tài chính, Thông tư số 53/2016/TT-BTC ngày 21/03/2016 của Bộ Tài chính về việc sửa đổi, bổ sung một số điều của Thông tư số 200/2014/TT-BTC và Thông tư số 202/2014/TT-BTC hướng dẫn Phương pháp lập và trình bày báo cáo tài chính hợp nhất.

#### *Tuyên bố về việc tuân thủ Chuẩn mực kế toán và Chế độ kế toán*

Công ty đã áp dụng các Chuẩn mực kế toán Việt Nam và các văn bản hướng dẫn Chuẩn mực do Nhà nước đã ban hành. Các Báo cáo tài chính được lập và trình bày theo đúng mọi quy định của từng chuẩn mực, thông tư hướng dẫn thực hiện Chuẩn mực và Chế độ kế toán doanh nghiệp hiện hành đang áp dụng.

### 2.3 . Cơ sở lập Báo cáo tài chính hợp nhất

Báo cáo tài chính hợp nhất của Công ty được lập trên cơ sở hợp nhất Báo cáo tài chính riêng của Công ty và Báo cáo tài chính của công ty con do Công ty kiểm soát (công ty con) được lập cho năm tài chính kết thúc ngày 31 tháng 12 hàng năm. Việc kiểm soát đạt được khi Công ty có khả năng kiểm soát các chính sách tài chính và hoạt động của các công ty nhận đầu tư nhằm thu được lợi ích từ hoạt động của các công ty này.

Báo cáo tài chính của công ty con được áp dụng các chính sách kế toán nhất quán với các chính sách kế toán của Công ty.

Các số dư, thu nhập và chi phí chủ yếu, kể cả các khoản lãi hay lỗ chưa thực hiện phát sinh từ các giao dịch nội bộ được loại trừ khi hợp nhất Báo cáo tài chính.

Lợi ích của các cổ đông không kiểm soát là phần lợi ích trong lãi, hoặc lỗ, và trong tài sản thuần của công ty con không được nắm giữ bởi Công ty.

## **2.4 . Công cụ tài chính**

### *Ghi nhận ban đầu*

#### Tài sản tài chính

Tài sản tài chính của Công ty bao gồm tiền và các khoản tương đương tiền, các khoản phải thu khách hàng và phải thu khác, các khoản đầu tư ngắn hạn. Tại thời điểm ghi nhận ban đầu, tài sản tài chính được xác định theo giá mua/chi phí phát hành cộng các chi phí phát sinh khác liên quan trực tiếp đến việc mua, phát hành tài sản tài chính đó.

#### Nợ phải trả tài chính

Nợ phải trả tài chính của Công ty bao gồm các khoản vay, các khoản phải trả người bán và phải trả khác, chi phí phải trả. Tại thời điểm ghi nhận lần đầu, các khoản nợ phải trả tài chính được xác định theo giá phát hành cộng các chi phí phát sinh liên quan trực tiếp đến việc phát hành nợ phải trả tài chính đó.

### *Giá trị sau ghi nhận ban đầu*

Hiện tại chưa có các quy định về đánh giá lại công cụ tài chính sau ghi nhận ban đầu.

## **2.5 . Các nghiệp vụ bằng ngoại tệ**

Các giao dịch bằng ngoại tệ trong năm tài chính được quy đổi ra đồng Việt Nam theo tỷ giá thực tế tại ngày giao dịch. Tỷ giá giao dịch thực tế này được xác định theo nguyên tắc sau:

- Khi mua bán ngoại tệ: là tỷ giá được quy định trong hợp đồng mua, bán ngoại tệ giữa Công ty và ngân hàng thương mại;
- Khi ghi nhận nợ phải thu: là tỷ giá mua của ngân hàng thương mại nơi Công ty chỉ định khách hàng thanh toán tại thời điểm giao dịch phát sinh;
- Khi ghi nhận nợ phải trả: là tỷ giá bán của ngân hàng thương mại nơi Công ty dự kiến giao dịch tại thời điểm giao dịch phát sinh;
- Khi mua sắm tài sản hoặc thanh toán ngay bằng ngoại tệ: là tỷ giá mua của ngân hàng thương mại nơi Công ty thực hiện thanh toán.

Tỷ giá giao dịch thực tế khi đánh giá lại các khoản mục tiền tệ có gốc ngoại tệ tại thời điểm lập Báo cáo tài chính hợp nhất được xác định theo nguyên tắc:

- Đối với khoản mục phân loại là tài sản: áp dụng tỷ giá mua ngoại tệ của ngân hàng thương mại nơi Công ty thường xuyên có giao dịch;
- Đối với tiền gửi ngoại tệ: áp dụng tỷ giá mua của chính ngân hàng nơi Công ty mở tài khoản ngoại tệ;
- Đối với khoản mục phân loại là nợ phải trả: áp dụng tỷ giá bán ngoại tệ của ngân hàng thương mại nơi Công ty thường xuyên có giao dịch.

Tất cả các khoản chênh lệch tỷ giá thực tế phát sinh trong năm và chênh lệch do đánh giá lại số dư các khoản mục tiền tệ có gốc ngoại tệ cuối năm được hạch toán vào kết quả hoạt động kinh doanh của năm tài chính. Trong đó lãi chênh lệch tỷ giá do đánh giá lại số dư cuối năm của các khoản mục tiền tệ có gốc ngoại tệ không được sử dụng để phân phối lợi nhuận hoặc chia cổ tức.

## **2.6 . Tiền**

Tiền bao gồm tiền mặt tại quỹ, tiền gửi ngân hàng không kỳ hạn.



**2.7 . Các khoản đầu tư tài chính**

Trong Báo cáo tài chính hợp nhất các khoản đầu tư vào công ty liên kết được kế toán theo phương pháp vốn chủ sở hữu.

Cổ tức nhận bằng cổ phiếu chỉ thực hiện ghi nhận số lượng cổ phiếu được nhận, không ghi nhận tăng giá trị khoản đầu tư và doanh thu hoạt động tài chính.

**2.8 . Các khoản nợ phải thu**

Các khoản phải thu được theo dõi chi tiết theo kỳ hạn phải thu, đối tượng phải thu, loại nguyên tệ phải thu, và các yếu tố khác theo nhu cầu quản lý của Công ty.

Dự phòng nợ phải thu khó đòi được trích lập cho các khoản: nợ phải thu quá hạn thanh toán ghi trong hợp đồng kinh tế, các khế ước vay nợ, cam kết hợp đồng hoặc cam kết nợ và nợ phải thu chưa đến hạn thanh toán nhưng khó có khả năng thu hồi. Trong đó, việc trích lập dự phòng nợ phải thu quá hạn thanh toán được căn cứ vào thời gian trả nợ gốc theo hợp đồng mua bán ban đầu, không tính đến việc gia hạn nợ giữa các bên và nợ phải thu chưa đến hạn thanh toán nhưng khách nợ đã lâm vào tình trạng phá sản hoặc đang làm thủ tục giải thể, mất tích, bỏ trốn.

**2.9 . Hàng tồn kho**

Hàng tồn kho được ghi nhận ban đầu theo giá gốc bao gồm: chi phí mua, chi phí chế biến và các chi phí liên quan trực tiếp khác phát sinh để có được hàng tồn kho ở địa điểm và trạng thái tại thời điểm ghi nhận ban đầu. Sau ghi nhận ban đầu, tại thời điểm lập Báo cáo tài chính nếu giá trị thuần có thể thực hiện được của hàng tồn kho thấp hơn giá gốc thì hàng tồn kho được ghi nhận theo giá trị thuần có thể thực hiện được.

Giá trị hàng tồn kho được xác định theo phương pháp bình quân gia quyền.

Hàng tồn kho được hạch toán theo phương pháp kê khai thường xuyên.

Phương pháp xác định giá trị sản phẩm dở dang cuối năm: Chi phí sản xuất kinh doanh dở dang được tập hợp theo chi phí nguyên vật liệu chính cho từng loại sản phẩm chưa hoàn thành.

**2.10 . Tài sản cố định**

Tài sản cố định hữu hình, tài sản cố định vô hình được ghi nhận ban đầu theo giá gốc. Trong quá trình sử dụng, tài sản cố định hữu hình, tài sản cố định vô hình được ghi nhận theo nguyên giá, hao mòn lũy kế và giá trị còn lại. Khấu hao được trích theo phương pháp đường thẳng.

Khấu hao tài sản cố định được trích theo phương pháp đường thẳng với thời gian khấu hao được ước tính như sau:

- Nhà cửa, vật kiến trúc	05 - 30 năm
- Máy móc, thiết bị	03 - 18 năm
- Phương tiện vận tải, truyền dẫn	04 - 08 năm
- Thiết bị, dụng cụ quản lý	03 năm
- Phần mềm quản lý	03 năm

Tài sản cố định vô hình là quyền sử dụng đất bao gồm chi phí thực tế bỏ ra để có quyền sử dụng đất và được khấu hao theo phương pháp đường thẳng theo thời gian sử dụng, cụ thể như sau:

- Quyền sử dụng 60.700 m<sup>2</sup> đất tại xã Đạo Đức, huyện Bình Xuyên, tỉnh Vĩnh Phúc với thời gian sử dụng 50 năm;
- Quyền sử dụng 2.720 m<sup>2</sup> đất tại xã Quang Minh, huyện Mê Linh, thành phố Hà Nội với thời gian sử dụng 49 năm;
- Quyền sử dụng 1.577 m<sup>2</sup> đất tại phường Khai Quang và phường Liên Bảo, thành phố Vĩnh Yên, tỉnh Vĩnh Phúc với thời gian sử dụng 49 năm;
- Quyền sử dụng đất 330 m<sup>2</sup> tại Khu biệt thự nhà vườn, xã Quang Minh, huyện Mê Linh, thành phố Hà Nội là quyền sử dụng đất lâu dài và không trích khấu hao.

Quyền sử dụng đất 270,3 m<sup>2</sup> tại BT5-C12A, Lô BT 101-Khu BT5, dự án đầu tư Khu đô thị mới Bắc An Khánh, xã An Khánh, huyện Hoài Đức, thành phố Hà Nội là quyền sử dụng đất lâu dài và không trích khấu hao;

Quyền sử dụng đất 270,3 m<sup>2</sup> tại BT5-C12B, Lô BT 101-Khu BT5, dự án đầu tư Khu đô thị mới Bắc An Khánh, xã An Khánh, huyện Hoài Đức, thành phố Hà Nội là quyền sử dụng đất lâu dài và không trích khấu hao.

#### **2.11 . Chi phí trả trước**

Các chi phí đã phát sinh liên quan đến kết quả hoạt động sản xuất kinh doanh của nhiều năm tài chính được hạch toán vào chi phí trả trước để phân bổ dần vào kết quả hoạt động kinh doanh trong các năm tài chính sau.

Việc tính và phân bổ chi phí trả trước dài hạn vào chi phí sản xuất kinh doanh từng năm tài chính được căn cứ vào tính chất, mức độ từng loại chi phí để chọn phương pháp và tiêu thức phân bổ hợp lý. Chi phí trả trước được phân bổ dần vào chi phí sản xuất kinh doanh theo phương pháp đường thẳng.

#### **2.12 . Các khoản nợ phải trả**

Các khoản nợ phải trả được theo dõi theo kỳ hạn phải trả, đối tượng phải trả, loại nguyên tệ phải trả và các yếu tố khác theo nhu cầu quản lý của Công ty.

#### **2.13 . Vay**

Các khoản vay được theo dõi theo từng đối tượng cho vay, từng kế ước vay nợ và kỳ hạn phải trả của các khoản vay.

#### **2.14 . Chi phí đi vay**

Chi phí đi vay được ghi nhận vào chi phí sản xuất, kinh doanh trong năm khi phát sinh, trừ chi phí đi vay liên quan trực tiếp đến việc đầu tư xây dựng hoặc sản xuất tài sản dở dang được tính vào giá trị của tài sản đó (được vốn hoá) khi có đủ các điều kiện quy định trong Chuẩn mực Kế toán Việt Nam số 16 “Chi phí đi vay”. Ngoài ra, đối với khoản vay riêng phục vụ việc xây dựng tài sản cố định, bất động sản đầu tư, lãi vay được vốn hóa kể cả khi thời gian xây dựng dưới 12 tháng.

#### **2.15 . Chi phí phải trả**

Các khoản phải trả cho hàng hóa dịch vụ đã nhận được từ người bán hoặc đã được cung cấp cho người mua trong năm báo cáo nhưng thực tế chưa chi trả và các khoản phải trả khác như chi phí lãi tiền vay phải trả... được ghi nhận vào chi phí sản xuất, kinh doanh của năm báo cáo.

Việc ghi nhận các khoản chi phí phải trả vào chi phí sản xuất, kinh doanh trong năm được thực hiện theo nguyên tắc phù hợp giữa doanh thu và chi phí phát sinh trong năm. Các khoản chi phí phải trả sẽ được quyết toán với số chi phí thực tế phát sinh. Số chênh lệch giữa số trích trước và chi phí thực tế được hoàn nhập.

#### **2.16 . Doanh thu chưa thực hiện**

Doanh thu chưa thực hiện gồm doanh thu nhận trước như: số tiền của khách hàng đã trả trước cho một hoặc nhiều năm tài chính về cho thuê tài sản.

Doanh thu chưa thực hiện được kết chuyển vào Doanh thu bán hàng và cung cấp dịch vụ theo số tiền được xác định phù hợp với từng năm tài chính.

### **2.17 . Vốn chủ sở hữu**

Vốn đầu tư của chủ sở hữu được ghi nhận theo số vốn thực góp của chủ sở hữu.

Thặng dư vốn cổ phần phản ánh chênh lệch giữa mệnh giá, chi phí trực tiếp liên quan đến việc phát hành cổ phiếu và giá phát hành cổ phiếu (kể cả các trường hợp tái phát hành cổ phiếu quỹ) và có thể là thặng dư dương (nếu giá phát hành cao hơn mệnh giá và chi phí trực tiếp liên quan đến việc phát hành cổ phiếu) hoặc thặng dư âm (nếu giá phát hành thấp hơn mệnh giá và chi phí trực tiếp liên quan đến việc phát hành cổ phiếu).

Vốn khác thuộc Vốn chủ sở hữu phản ánh số vốn kinh doanh được hình thành do bổ sung từ kết quả hoạt động kinh doanh hoặc do được tặng, biếu, tài trợ, đánh giá lại tài sản (nếu được phép ghi tăng, giảm Vốn đầu tư của chủ sở hữu).

Cổ phiếu quỹ là cổ phiếu do Công ty phát hành và được Công ty mua lại, cổ phiếu này không bị hủy bỏ và sẽ được tái phát hành trở lại trong khoảng thời gian theo quy định của pháp luật về chứng khoán. Cổ phiếu quỹ được ghi nhận theo giá trị thực tế mua lại và trình bày trên Bảng Cân đối kế toán là một khoản ghi giảm Vốn đầu tư của chủ sở hữu. Giá vốn của cổ phiếu quỹ khi tái phát hành hoặc khi sử dụng để trả cổ tức, thưởng... được tính theo phương pháp bình quân gia quyền.

Lợi nhuận sau thuế chưa phân phối phản ánh kết quả kinh doanh (lãi, lỗ) sau thuế thu nhập doanh nghiệp và tình hình phân chia lợi nhuận hoặc xử lý lỗ của Công ty. Việc phân phối lợi nhuận được thực hiện khi Công ty có lợi nhuận sau thuế chưa phân phối không vượt quá mức lợi nhuận sau thuế chưa phân phối trên Báo cáo tài chính hợp nhất sau khi đã loại trừ ảnh hưởng của các khoản lãi do ghi nhận từ giao dịch mua giá rẻ. Trường hợp trả cổ tức, lợi nhuận cho chủ sở hữu quá mức số lợi nhuận sau thuế chưa phân phối được ghi nhận như trường hợp giảm vốn góp. Lợi nhuận sau thuế chưa phân phối có thể được chia cho các nhà đầu tư dựa trên tỷ lệ góp vốn sau khi được Đại hội đồng cổ đông và sau khi đã trích lập các quỹ theo Điều lệ Công ty và các quy định của pháp luật Việt Nam.

Cổ tức phải trả cho các cổ đông được ghi nhận là khoản phải trả trên Bảng Cân đối kế toán hợp nhất của Công ty sau khi có thông báo chia cổ tức của Hội đồng Quản trị Công ty và thông báo ngày chốt quyền nhận cổ tức của Trung tâm Lưu ký chứng khoán Việt Nam.

### **2.18 . Doanh thu**

#### *Doanh thu bán hàng*

Doanh thu bán hàng được ghi nhận khi đồng thời thỏa mãn các điều kiện sau:

- Phần lớn rủi ro và lợi ích gắn liền với quyền sở hữu sản phẩm hoặc hàng hóa đã được chuyển giao cho người mua;
- Công ty không còn nắm giữ quyền quản lý hàng hóa như người sở hữu hàng hóa hoặc quyền kiểm soát hàng hóa;
- Doanh thu được xác định tương đối chắc chắn;
- Công ty đã thu được hoặc sẽ thu được lợi ích kinh tế từ giao dịch bán hàng;
- Xác định được chi phí liên quan đến giao dịch bán hàng.

#### *Doanh thu cung cấp dịch vụ*

Doanh thu cung cấp dịch vụ được ghi nhận khi đồng thời thỏa mãn các điều kiện sau:

- Doanh thu được xác định tương đối chắc chắn;
- Có khả năng thu được lợi ích kinh tế từ giao dịch cung cấp dịch vụ đó;
- Xác định được phần công việc đã hoàn thành vào ngày lập Bảng cân đối kế toán;
- Xác định được chi phí phát sinh cho giao dịch và chi phí để hoàn thành giao dịch cung cấp dịch vụ đó.



## CÔNG TY CỔ PHẦN ÓNG THÉP VIỆT - ĐỨC VG PIPE

Khu công nghiệp Bình Xuyên,  
Thị Trấn Đạo Đức, Huyện Bình Xuyên, Tỉnh Vĩnh Phúc

**Báo cáo tài chính hợp nhất**  
cho năm tài chính kết thúc ngày 31 tháng 03 năm 2020

Phần công việc cung cấp dịch vụ đã hoàn thành được xác định theo phương pháp đánh giá công việc hoàn thành.

### *Doanh thu hoạt động tài chính*

Doanh thu phát sinh từ tiền lãi, tiền bản quyền, cổ tức, lợi nhuận được chia và các khoản doanh thu hoạt động tài chính khác được ghi nhận khi thỏa mãn đồng thời hai (2) điều kiện sau:

- Có khả năng thu được lợi ích kinh tế từ giao dịch đó;
- Doanh thu được xác định tương đối chắc chắn.

Cổ tức, lợi nhuận được chia được ghi nhận khi Công ty được quyền nhận cổ tức hoặc được quyền nhận lợi nhuận từ việc góp vốn.

Cổ phiếu thưởng hay cổ tức trả bằng cổ phiếu: Không ghi nhận khoản thu nhập khi quyền được nhận cổ phiếu thưởng hay cổ tức bằng cổ phiếu được xác lập, số lượng cổ phiếu thưởng hay cổ tức bằng cổ phiếu nhận được thuyết minh trên Báo cáo tài chính hợp nhất có liên quan.

### **2.19 . Các khoản giảm trừ doanh thu**

Các khoản giảm trừ doanh thu bán hàng, cung cấp dịch vụ phát sinh trong năm gồm: Chiết khấu thương mại, giảm giá hàng bán và hàng bán bị trả lại.

Các khoản chiết khấu thương mại, giảm giá hàng bán, hàng bán bị trả lại phát sinh cùng năm tiêu thụ sản phẩm, hàng hóa dịch vụ được điều chỉnh giảm doanh thu của năm phát sinh. Trường hợp sản phẩm, hàng hoá, dịch vụ đã tiêu thụ từ các năm trước, đến năm sau mới phát sinh các khoản giảm trừ doanh thu thì được ghi giảm doanh thu theo nguyên tắc: nếu phát sinh trước thời điểm phát hành Báo cáo tài chính hợp nhất thì ghi giảm doanh thu trên Báo cáo tài chính hợp nhất của năm lập báo cáo (năm trước), và nếu phát sinh sau thời điểm phát hành Báo cáo tài chính hợp nhất thì ghi giảm doanh thu của năm phát sinh (năm sau).

### **2.20 . Giá vốn hàng bán**

Giá vốn hàng bán trong năm được ghi nhận phù hợp với doanh thu phát sinh trong năm và đảm bảo tuân thủ nguyên tắc thận trọng. Các trường hợp hao hụt vật tư hàng hóa vượt định mức, chi phí vượt định mức bình thường, hàng tồn kho bị mất mát sau khi đã trừ đi phần trách nhiệm của tập thể, cá nhân có liên quan,... được ghi nhận đầy đủ, kịp thời vào giá vốn hàng bán trong năm.

### **2.21 . Chi phí tài chính**

Các khoản chi phí được ghi nhận vào chi phí tài chính gồm:

- Chi phí hoặc các khoản lỗ liên quan đến các hoạt động đầu tư tài chính;
- Chi phí đi vay vốn;

Các khoản trên được ghi nhận theo tổng số phát sinh trong năm không bù trừ với doanh thu hoạt động tài chính.

### **2.22 . Thuế thu nhập doanh nghiệp**

Chi phí thuế TNDN hiện hành được xác định trên cơ sở thu nhập chịu thuế trong năm và thuế suất thuế TNDN trong năm tài chính hiện hành.

## CÔNG TY CỔ PHẦN ONG THÉP VIỆT - ĐỨC VG PIPE

Khu công nghiệp Bình Xuyên,  
Thị Trấn Đạo Đức, Huyện Bình Xuyên, Tỉnh Vĩnh Phúc

**Báo cáo tài chính hợp nhất**  
cho năm tài chính kết thúc ngày 31 tháng 03 năm 2020

### 2.23 . Các bên liên quan

Các bên được coi là liên quan nếu bên đó có khả năng kiểm soát hoặc có ảnh hưởng đáng kể đối với bên kia trong việc ra quyết định về các chính sách tài chính và hoạt động. Các bên liên quan của Công ty bao gồm:

- Các doanh nghiệp trực tiếp hay gián tiếp qua một hoặc nhiều trung gian có quyền kiểm soát Công ty hoặc chịu sự kiểm soát của Công ty, hoặc cùng chung sự kiểm soát với Công ty, bao gồm cả công ty mẹ, công ty con và công ty liên kết;
- Các cá nhân trực tiếp hoặc gián tiếp nắm quyền biểu quyết của Công ty mà có ảnh hưởng đáng kể đối với Công ty, những nhân sự quản lý chủ chốt của Công ty, những thành viên mật thiết trong gia đình của các cá nhân này;
- Các doanh nghiệp do các cá nhân nêu trên nắm trực tiếp hoặc gián tiếp phản quan trọng quyền biểu quyết hoặc có ảnh hưởng đáng kể tới các doanh nghiệp này.

Trong việc xem xét từng mối quan hệ của các bên liên quan để phục vụ cho việc lập và trình bày Báo cáo tài chính hợp nhất, Công ty chú ý tới bản chất của mối quan hệ hơn là hình thức pháp lý của các quan hệ đó.

### 3 . TIỀN VÀ CÁC KHOẢN TƯƠNG ĐƯƠNG TIỀN

	31/03/2020	01/01/2020
	VND	VND
Tiền mặt	287,955,250	181,546,857
Tiền gửi ngân hàng không kỳ hạn	11,830,478,986	13,223,994,457
	<b><u>12,118,434,236</u></b>	<b><u>13,405,541,314</u></b>

**CÔNG TY CỔ PHẦN ỐNG THÉP VIỆT - ĐỨC VG PIPE**

Khu công nghiệp Bình Xuyên,

Thị Trấn Đạo Đức, Huyện Bình Xuyên, Tỉnh Vĩnh Phúc

**Báo cáo tài chính hợp nhất**

cho năm tài chính kết thúc ngày 31 tháng 03 năm 2020

**4 . CÁC KHOẢN ĐẦU TƯ TÀI CHÍNH**

	31/03/2020				01/01/2020			
	Địa chỉ	Tỷ lệ lợi ích	Tỷ lệ quyền biểu quyết	Giá trị ghi sổ theo phương pháp vốn chủ sở hữu	Địa chỉ	Tỷ lệ lợi ích	Tỷ lệ quyền biểu quyết	Giá trị ghi sổ theo phương pháp vốn chủ sở hữu
				VND	VND	VND	VND	VND
<b>Đầu tư vào Công ty liên kết</b>								
- Công ty Cổ phần Sản xuất thép Việt Đức	Vĩnh Phúc	28.60%	28.60%	110,583,525,837	Vĩnh Phúc	28.60%	28.60%	110,583,525,837
				<b>110,583,525,837</b>				<b>110,583,525,837</b>

Các giao dịch trọng yếu giữa Công ty và Công ty liên doanh, liên kết trong năm: Xem thuyết minh số 32.



**CÔNG TY CỔ PHẦN ÔNG THÉP VIỆT - ĐỨC VG PIPE**

Khu công nghiệp Bình Xuyên,  
Thị Trấn Đạo Đức, Huyện Bình Xuyên, Tỉnh Vĩnh Phúc

**Báo cáo tài chính hợp nhất**  
cho năm tài chính kết thúc ngày 31 tháng 03 năm 2020

**5 . PHẢI THU NGẮN HẠN CỦA KHÁCH HÀNG**

	31/03/2020	01/01/2020
	VND	VND
<b>a) Phải thu của khách hàng chi tiết theo khách hàng có số dư lớn</b>		
- Công ty TNHH Thép Nam Châm	313,342,028,345	203,204,113,628
- Công ty Cổ Phần Xuất Nhập Khẩu và Thương Mại Tổng Hợp Miền Bắc	253,817,778,905	231,737,465,011
- Công ty Cổ phần thương mại và Vận Tải Việt Đức	78,572,783,227	91,358,987,075
- Công ty CP Thương mại HPM	39,030,629,436	93,607,038,280
- Công ty TNHH Phúc Tiến	46,259,907,228	55,552,035,781
- Các khoản phải thu khách hàng khác	183,959,837,129	223,318,686,480
	<b>914,982,964,270</b>	<b>898,778,326,255</b>
<b>b) Phải thu khách hàng là các bên liên quan</b>	<b>20,415,279,614</b>	<b>23,664,220,194</b>
Xem thông tin chi tiết tại thuyết minh số 32.		

**6 . TRẢ TRƯỚC CHO NGƯỜI BÁN NGẮN HẠN**

	31/03/2020		01/01/2020	
	Giá trị	Dự phòng	Giá trị	Dự phòng
	VND	VND	VND	VND
<b>Chi tiết phải trả người bán ngắn hạn theo đối tượng có số dư lớn</b>				
- Công Ty TNHH				
Kiến Trúc ACT Việt Nam	5,394,256,677	-	4,794,256,677	-
- Cty CP XD Quang Minh	1,137,000,000	-	1,137,000,000	-
Cty TNHH SX Cầu trục và Kết cấu Công nghiệp	3,120,000,000	-	2,370,000,000	-
-Trả trước cho người bán khác	5,863,571,608	-	7,570,461,848	-
	<b>15,514,828,285</b>	<b>-</b>	<b>15,871,718,525</b>	<b>-</b>

**CÔNG TY CỔ PHẦN ÔNG THÉP VIỆT - ĐỨC VG PIPE**

Khu công nghiệp Bình Xuyên,  
Thị Trấn Đạo Đức, Huyện Bình Xuyên, Tỉnh Vĩnh Phúc

**Báo cáo tài chính hợp nhất**  
cho năm tài chính kết thúc ngày 31 tháng 03 năm 2020

**7 . PHẢI THU NGẮN HẠN KHÁC**

	31/03/2020		01/01/2020	
	Giá trị VND	Dự phòng VND	Giá trị VND	Dự phòng VND
<b>a) Ngắn hạn</b>				
Phải thu về BHXH	-	-	1,194,000	-
Phải thu về BHYT	2,452,500	-	176,000	-
Tạm ứng	5,042,548,486	-	5,060,658,560	-
Ký cược, ký quỹ	4,418,000,000	-	17,175,980,750	-
Phải thu khác	467,904,045	-	509,044,693	-
	<b>9,930,905,031</b>	<b>-</b>	<b>22,747,054,003</b>	<b>-</b>
<b>b) Dài hạn</b>				
Tiền đền bù giải phóng mặt bằng	49,122,822,292	-	49,122,822,292	-
UBND xã Đạo Đức	441,580,000	-	441,580,000	-
	<b>49,564,402,292</b>	<b>-</b>	<b>49,564,402,292</b>	<b>-</b>

Phải thu dài hạn khác là tiền chi trả bồi thường giải phóng mặt bằng khu đô thị VietDuc Legend City sẽ được trừ vào tiền sử dụng đất phải nộp của khu đô thị.

**8 . NỢ XẤU**

	31/03/2020		01/01/2020	
	Giá gốc VND	Giá trị có thể thu hồi VND	Giá gốc VND	Giá trị có thể thu hồi VND
Tổng giá trị các khoản phải thu, cho vay quá hạn thanh toán hoặc chưa quá hạn nhưng khó có khả năng thu hồi				
- Công ty TNHH Trường Quang	9,266,128,448	-	9,266,128,448	-
- Công ty TNHH Thương mại và sản xuất Thiên Phúc Lộc	23,483,003,750	-	23,483,003,750	-
	<b>32,749,132,198</b>	<b>-</b>	<b>32,749,132,198</b>	<b>-</b>

**9 . HÀNG TỒN KHO**

	31/03/2020		01/01/2020	
	Giá gốc VND	Dự phòng VND	Giá gốc VND	Dự phòng VND
Hàng mua đang đi đường	14,074,755,804	-	-	-
Nguyên liệu, vật liệu	223,352,478,275	-	233,187,395,195	-
Chi phí sản xuất kinh doanh dở dang	10,569,434,849	-	11,269,556,405	-
Thành phẩm	269,551,488,728	-	173,361,633,560	-
	<b>517,548,157,656</b>	<b>-</b>	<b>417,818,585,160</b>	<b>-</b>

**10 . CHI PHÍ XÂY DỰNG CƠ BẢN DỜ DANG**

	31/03/2020	01/01/2020
	VND	VND
<b>Xây dựng cơ bản dở dang</b>	<b>43,940,747,487</b>	<b>43,940,747,487</b>
- Hạ tầng lô đất CC4 Khu đô thị mới Vân Canh <sup>(1)</sup>	8,574,545,454	8,574,545,454
- Dự Án VietDuc Legend City <sup>(2)</sup>	35,366,202,033	35,366,202,033
	<b>43,940,747,487</b>	<b>43,940,747,487</b>

**(1): Hạ tầng lô đất CC4 Khu đô thị mới Vân Canh**

- Chủ đầu tư: Công ty CP Ông Thép Việt - Đức VG PIPE;
- Mục đích đầu tư: Đầu tư kinh doanh;
- Mô tả dự án: Theo đồ án điều chỉnh tổng thể quy hoạch chi tiết tỷ lệ 1/500 đã được Ủy ban nhân dân Thành phố Hà Nội phê duyệt tại Quyết định số 5092/QĐ-UBND ngày 31/7/2017, lô đất CC4 có sự điều chỉnh chức năng sử dụng đất từ dịch vụ thương mại chuyển sang đất công cộng đơn vị ở; diện tích đất từ 4.716m<sup>2</sup> xuống còn 4.248m<sup>2</sup>; mật độ xây dựng tối đa từ 34% lên 40%; tầng cao tối đa là 5 tầng; hệ số sử dụng đất từ 1,7 lần lên 2 lần;
- Chi phí tập hợp: Chi phí tập hợp là toàn bộ chi phí chuyển giao hạ tầng lô đất CC4 tại khu đô thị mới Vân Canh, huyện Hoài Đức, thành phố Hà Nội theo hợp đồng kinh tế số 16/HUD/-SGDBĐS ngày 29/02/2010 ký với Tổng Công ty đầu tư phát triển nhà và đô thị;
- Tình trạng của dự án đến thời điểm 31/03/2020: Đang trong giai đoạn chuẩn bị đầu tư.

**(2): Dự án Khu đô thị Việt Đức Legend City**

- Chủ đầu tư: Công ty CP Ông Thép Việt - Đức VG PIPE;
- Mục tiêu đầu tư: Đầu tư xây dựng mới khu đô thị và nhà ở cho người thu nhập thấp, cán bộ công nhân viên, hiện đại và đồng bộ về hệ thống hạ tầng xã hội, hạ tầng kỹ thuật, đáp ứng nhu cầu phát triển kinh tế - xã hội;
- Quy mô dự án: Tổng quỹ đất thực hiện dự án là 62,17ha. Diện tích giai đoạn I đã được chuyển đổi mục đích sử dụng đất để thực hiện là 23,6ha;
- Nguồn vốn đầu tư: Sử dụng nguồn vốn của Công ty cũng như các nguồn vốn huy động hợp pháp khác;
- Tình trạng dự án: Dự án đang trong giai đoạn giải phóng mặt bằng giai đoạn I;
- Thông tin pháp lý:
- + Quyết định chấp thuận đầu tư số 2204/QĐ-UBND ngày 10/08/2010 của Ủy Ban Nhân dân Tỉnh Vĩnh Phúc;
- + Công văn số 2124/TTG-KTN ngày 23 tháng 11 năm 2015 của Thủ tướng Chính phủ đồng ý cho Ủy ban nhân dân Tỉnh Vĩnh Phúc chuyển mục đích sử dụng đất để thực hiện dự án giai đoạn I với diện tích 25ha.
- + Quyết định số 3156/QĐ-UBND của Ủy Ban Nhân dân Tỉnh Vĩnh Phúc về phê duyệt điều chỉnh QHCT 1/500 Khu đô thị Việt Đức Legend City tại xã Đạo Đức, huyện Bình Xuyên, tỉnh Vĩnh Phúc (lần 1).



**CÔNG TY CỔ PHẦN ỐNG THÉP VIỆT - ĐỨC VG PIPE**

Khu công nghiệp Bình Xuyên,  
Thị Trấn Đạo Đức, Huyện Bình Xuyên, Tỉnh Vĩnh Phúc

**Báo cáo tài chính hợp nhất**  
cho năm tài chính kết thúc ngày 31 tháng 03 năm 2020

**11 . TÀI SẢN CỐ ĐỊNH HỮU HÌNH**

	Nhà cửa, vật kiến trúc	Máy móc, thiết bị	Phương tiện vận tải, truyền dẫn	Thiết bị, dụng cụ quản lý	Cộng
	VND	VND	VND	VND	VND
<b>Nguyên giá</b>					
Số dư đầu năm	201,204,389,774	247,419,538,793	29,117,990,040	1,598,574,718	479,340,493,325
-Mua trong năm	-	-	7,371,727,273	-	7,371,727,273
<b>Số dư cuối năm</b>	<b>201,204,389,774</b>	<b>247,419,538,793</b>	<b>36,489,717,313</b>	<b>1,598,574,718</b>	<b>486,712,220,598</b>
<b>Giá trị hao mòn lũy kế</b>					
Số dư đầu năm	66,831,784,167	230,836,886,935	23,925,369,718	1,598,574,718	323,192,615,538
- Khấu hao trong năm	2,674,623,609	1,868,626,239	752,324,508	-	5,295,574,356
<b>Số dư cuối năm</b>	<b>69,506,407,776</b>	<b>232,705,513,174</b>	<b>24,677,694,226</b>	<b>1,598,574,718</b>	<b>328,488,189,894</b>
<b>Giá trị còn lại</b>					
Tại ngày đầu năm	134,372,605,607	16,582,651,858	5,192,620,322	-	156,147,877,787
<b>Tại ngày cuối năm</b>	<b>131,697,981,998</b>	<b>14,714,025,619</b>	<b>11,812,023,087</b>	<b>-</b>	<b>158,224,030,704</b>

Trong đó:

- Nguyên giá tài sản cố định cuối năm đã khấu hao hết nhưng vẫn còn sử dụng: 201.712.309.522 đồng;

**CÔNG TY CỔ PHẦN ỚNG THÉP VIỆT - ĐỨC VG PIPE**Khu công nghiệp Bình Xuyên,  
Thị Trấn Đạo Đức, Huyện Bình Xuyên, Tỉnh Vĩnh Phúc**Báo cáo tài chính hợp nhất**  
cho năm tài chính kết thúc ngày 31 tháng 03 năm 2020**12 . TÀI SẢN CỐ ĐỊNH VÔ HÌNH**

	Giá trị quyền sử dụng đất	Phần mềm máy tính	Cộng
	VND	VND	VND
<b>Nguyên giá</b>			
Số dư đầu năm	22,295,441,201	103,425,000	22,398,866,201
Số dư cuối năm	<b>22,295,441,201</b>	<b>103,425,000</b>	<b>22,398,866,201</b>
<b>Giá trị hao mòn lũy kế</b>			
Số dư đầu năm	4,287,659,866	103,425,000	4,391,084,866
- Khấu hao trong năm	87,096,900		87,096,900
Số dư cuối năm	<b>4,374,756,766</b>	<b>103,425,000</b>	<b>4,478,181,766</b>
<b>Giá trị còn lại</b>			
Tại ngày đầu năm	18,007,781,335	-	18,007,781,335
Tại ngày cuối năm	<b>17,920,684,435</b>	-	<b>17,920,684,435</b>

**13 . CHI PHÍ TRẢ TRƯỚC**

	31/03/2020	01/01/2020
	VND	VND
<b>a) Ngắn hạn</b>		
Chi phí sửa chữa lớn TSCĐ chờ phân bổ	-	83,333,333
Công cụ dụng cụ xuất dùng	447,618,850	1,210,516,630
Chi phí quảng cáo	1,871,333,333	791,290,323
Chi phí trả trước ngắn hạn khác	647,614,800	
	<b>2,966,566,983</b>	<b>2,085,140,286</b>
<b>b) Dài hạn</b>		
Giá trị lợi thế kinh doanh của quyền sử dụng đất	5,661,572,420	5,705,688,569
Chi phí thuê kho, thuê văn phòng	5,310,000,000	6,120,000,000
Chi phí sửa chữa lớn TSCĐ chờ phân bổ	15,799,990,967	16,931,012,289
Chi phí Quảng cáo	396,567,530	486,756,704
Chi phí công cụ dụng cụ chờ phân bổ	6,046,827,045	9,549,760,938
	<b>33,214,957,962</b>	<b>38,793,218,500</b>

**CÔNG TY CỔ PHẦN ÓNG THÉP VIỆT - ĐỨC VG PIPE**

Khu công nghiệp Bình Xuyên,  
Thị Trấn Đạo Đức, Huyện Bình Xuyên, Tỉnh Vĩnh Phúc

**Báo cáo tài chính hợp nhất**  
cho năm tài chính kết thúc ngày 31 tháng 03 năm 2020

**14 . PHẢI TRẢ NGƯỜI BÁN NGẮN HẠN**

	31/03/2020		01/01/2020	
	Giá trị	Số có khả năng trả nợ	Giá trị	Số có khả năng trả nợ
	VND	VND	VND	VND
<b>Phải trả người bán chi tiết theo nhà cung cấp có số dư lớn</b>				
- Công ty Cổ phần Thương mại HPM	64,635,085,306	64,635,085,306	87,986,126,779	87,986,126,779
- Công ty CP Thương mại và Vận tải Việt Đức	50,055,267,861	50,055,267,861	67,909,931,605	67,909,931,605
- Công ty TNHH Thép Nam Châu	95,479,272,757	95,479,272,757	24,307,248,450	24,307,248,450
- Công ty CP ĐT và TM Hiệp Linh	39,920,661,000	39,920,661,000		-
- Cty CP gang thép Nghị Sơn	103,540,689,120	103,540,689,120		-
- Cty CP cơ khí gang thép	30,271,329,000	30,271,329,000		-
- Phải trả các đối tượng khác	89,123,472,337	89,123,472,337	162,612,270,178	162,612,270,178
	<b>473,025,777,381</b>	<b>473,025,777,381</b>	<b>342,815,577,012</b>	<b>342,815,577,012</b>

**CÔNG TY CỔ PHẦN ÓNG THÉP VIỆT - ĐỨC VG PIPE**

Khu công nghiệp Bình Xuyên,  
Thị Trấn Đạo Đức, Huyện Bình Xuyên, Tỉnh Vĩnh Phúc

**Báo cáo tài chính hợp nhất**  
cho năm tài chính kết thúc ngày 31 tháng 03 năm 2020

**15 . THUẾ VÀ CÁC KHOẢN PHẢI NỢ NHÀ NƯỚC**

	Số phải thu đầu năm	Số phải nộp đầu năm	Số phải nộp trong năm	Số đã thực nộp trong năm	Số phải thu cuối năm	Số phải nộp cuối năm
	VND	VND	VND	VND	VND	VND
Thuế Giá trị gia tăng	-	2,660,684,676	25,310,362,501	26,585,612,152	-	1,385,435,025
Thuế Xuất khẩu, Nhập khẩu	-	-	87,993,447	87,993,447	-	-
Thuế Thu nhập doanh nghiệp	-	9,216,866,125	2,615,991,734	9,216,866,125	-	2,615,991,734
Thuế Thu nhập cá nhân	-	136,137,264	608,196,610	216,772,212	-	527,561,662
Thuế Tài nguyên	-	-	14,348,000	14,348,000	-	-
Phí, lệ phí và các khoản phải nộp khác	-	-	7,000,000	7,000,000	-	-
	-	<b>12,013,688,065</b>	<b>28,643,892,292</b>	<b>36,128,591,936</b>	-	<b>4,528,988,421</b>

Quyết toán thuế của Công ty sẽ chịu sự kiểm tra của cơ quan thuế. Do việc áp dụng luật và các qui định về thuế đối với nhiều loại giao dịch khác nhau có thể được giải thích theo nhiều cách khác nhau, số thuế được trình bày trên Báo cáo tài chính hợp nhất có thể bị thay đổi theo quyết định của cơ quan thuế.

**CÔNG TY CỔ PHẦN ỚNG THÉP VIỆT - ĐỨC VG PIPE**

Khu công nghiệp Bình Xuyên,  
Thị Trấn Đạo Đức, Huyện Bình Xuyên, Tỉnh Vĩnh Phúc

**Báo cáo tài chính hợp nhất**  
cho năm tài chính kết thúc ngày 31 tháng 03 năm 2020

**16 . CHI PHÍ PHẢI TRẢ NGẮN HẠN**

	31/03/2020	01/01/2020
	VND	VND
- Chi phí lãi vay	581,470,928	37,691,715
- Trích trước tiền điện	402,230,636	3,139,408,957
- Chi phí phải trả khác	34,916,656,700	659,000,000
	<b>35,900,358,264</b>	<b>3,836,100,672</b>

**17 . DOANH THU CHƯA THỰC HIỆN NGẮN HẠN**

	31/03/2020	01/01/2020
	VND	VND
- Doanh thu cho thuê văn phòng nhận trước	2,193,065,045	2,097,011,319
	<b>2,193,065,045</b>	<b>2,097,011,319</b>

**18 . PHẢI TRẢ KHÁC**

	31/03/2020	01/01/2020
	VND	VND
<b>a) Ngắn hạn</b>		
- Kinh phí công đoàn	440,520,000	487,995,800
- Bảo hiểm xã hội	2,666,600	3,753,650
- Bảo hiểm thất nghiệp	-	76,000
- Cổ tức, lợi nhuận phải trả	257,323,323	257,323,323
- Các khoản phải trả, phải nộp khác	1,480,824,386	17,745,896
	<b>2,181,334,309</b>	<b>766,894,669</b>
<b>b) Dài hạn</b>		
- Nhận ký quỹ, ký cược dài hạn	2,796,232,250	2,788,232,250
	<b>2,796,232,250</b>	<b>2,788,232,250</b>



**CÔNG TY CỔ PHẦN ỐNG THÉP VIỆT - ĐỨC VG PIPE**

Khu công nghiệp Bình Xuyên,  
Thị Trấn Đạo Đức, Huyện Bình Xuyên, Tỉnh Vĩnh Phúc

**Báo cáo tài chính hợp nhất**  
cho năm tài chính kết thúc ngày 31 tháng 03 năm 2020

**19 . VAY VÀ NỢ THUÊ TÀI CHÍNH**

	01/01/2020		Trong năm		31/03/2020	
	Giá trị	Số có khả năng trả nợ	Tăng	Giảm	Giá trị	Số có khả năng trả nợ
	VND	VND	VND	VND	VND	VND
<b>a) Vay ngắn hạn</b>						
<b>Vay ngắn hạn</b>	<b>630,376,601,995</b>	<b>630,376,601,995</b>	<b>1,180,195,676,433</b>	<b>1,234,794,107,611</b>	<b>575,778,170,817</b>	<b>575,778,170,817</b>
- Ngân hàng Đầu tư và Phát triển Việt Nam - Chi nhánh Phúc Yên (1)	485,609,418,179	485,609,418,179	794,479,445,017	850,300,000,000	429,788,863,196	429,788,863,196
- Ngân hàng TMCP Công thương Việt Nam - Chi nhánh Bình Xuyên (2)	112,065,388,251	112,065,388,251	246,995,004,378	286,094,107,611	72,966,285,018	72,966,285,018
- Ngân hàng TMCP Quốc tế Việt Nam - Chi nhánh Vĩnh Phúc (3)	29,097,033,660	29,097,033,660	105,021,227,038	87,200,000,000	46,918,260,698	46,918,260,698
- Ngân hàng TMCP Việt Nam Thịnh vượng - Chi nhánh Vĩnh Phúc (4)	-	-	19,900,000,000	-	19,900,000,000	19,900,000,000
- Ngân hàng TMCP Ngoại thương Việt Nam - Chi nhánh Phúc Yên (5)	2,400,000,000	2,400,000,000	13,800,000,000	10,700,000,000	5,500,000,000	5,500,000,000
- Nợ dài hạn đến hạn trả ...	1,204,761,905	1,204,761,905		500,000,000	704,761,905	704,761,905
<b>b) Vay dài hạn</b>	<b>24,095,238,095</b>	<b>24,095,238,095</b>	<b>-</b>	<b>-</b>	<b>24,095,238,095</b>	<b>24,095,238,095</b>
- Ngân hàng Đầu tư và Phát triển Việt Nam - Chi nhánh Phúc Yên	25,300,000,000	25,300,000,000	-	-	25,300,000,000	25,300,000,000
- Nợ dài hạn đến hạn trả 12 tháng	(1,204,761,905)	(1,204,761,905)			(1,204,761,905)	(1,204,761,905)
	<b>654,471,840,090</b>	<b>654,471,840,090</b>	<b>1,180,195,676,433</b>	<b>1,234,794,107,611</b>	<b>599,873,408,912</b>	<b>599,873,408,912</b>

## Thông tin bổ sung cho các khoản vay ngắn hạn:

STT	Ngân hàng / Hợp đồng	Hạn mức vay (VND)	Lãi suất	Thời hạn hợp đồng	Số dư nợ gốc vay đến 31/03/2020 (VND)	Mục đích vay
<b>1</b>	<b>Ngân hàng Đầu tư và Phát triển Việt Nam - CN Phúc Yên</b>				<b>429,788,863,196</b>	
	Hợp đồng tín dụng số 01/2020/1509578/HĐTD ngày 16/01/2020	500,000,000,000	Được quy định trong từng lần nhận nợ cụ thể. Lãi suất tại ngày 31/03/2020 là 6,4%/năm	Thời hạn của hợp đồng đến hết ngày 16/01/2021, thời hạn vay theo từng hợp đồng tín dụng cụ thể	249,162,125,282	Bổ sung vốn lưu động, bảo lãnh và mở L/C phục vụ sản xuất kinh doanh.
	Hợp đồng tín dụng số 01/2020/1853346/HĐTD ngày 16/01/2020, Văn bản sửa đổi bổ sung HĐ cho vay số 01/2019-HĐCV-SĐBS 01/NHCT262-THEPVIETDUC ngày	400,000,000,000	Được quy định trong từng lần nhận nợ cụ thể. Lãi suất tại ngày 31/03/2020 là 6,4%/năm	Thời hạn của hợp đồng đến hết ngày 31/05/2020, thời hạn vay theo từng hợp đồng tín dụng cụ thể	180,626,737,914	Bổ sung vốn lưu động, bảo lãnh và mở L/C.
<b>2</b>	<b>Ngân hàng TMCP Công thương Việt Nam - CN Bình Xuyên</b>				<b>72,966,285,018</b>	
	Hợp đồng tín dụng số 19.65.0001/2019-HĐCVHM/NHCT262-ONGTHEPVIETDUC ngày 10/10/2019	200,000,000,000	Được quy định trong từng lần nhận nợ cụ thể. Lãi suất tại ngày 31/03/2020 là 6,4%/năm	Thời hạn của hợp đồng đến hết ngày 10/10/2020, thời hạn vay theo từng hợp đồng tín dụng cụ thể nhưng không quá 04 tháng	72,966,285,018	Bổ sung vốn lưu động
	Hợp đồng cho vay hạn mức số 19.65.0001/2019-HĐCVHM/NHCT262-THEP VIET DUC ngày 17/04/2019	90,000,000,000	Được quy định trong từng lần nhận nợ cụ thể. Lãi suất tại ngày 31/03/2020 là 6,4%/năm	Thời hạn của hợp đồng đến hết ngày 31/05/2020, thời hạn vay theo từng hợp đồng tín dụng cụ thể nhưng không quá 04 tháng	-	Bổ sung vốn lưu động, bảo lãnh và mở L/C phục vụ sản xuất kinh doanh
<b>3</b>	<b>Ngân hàng TMCP Quốc tế Việt Nam - CN Vĩnh Phúc</b>				<b>46,918,260,698</b>	
	Hợp đồng hạn mức tín dụng số 9556401.20 ngày 20/04/2020	100,000,000,000	Được quy định trong từng lần nhận nợ cụ thể. Lãi suất tại ngày 31/03/2020 là 7,5%/năm	Thời hạn của hợp đồng là 12 tháng kể từ ngày ký hợp đồng tín dụng	46,918,260,698	Bổ sung vốn lưu động, bảo lãnh và mở L/C phục vụ sản xuất kinh doanh

STT	Ngân hàng / Hợp đồng	Hạn mức vay (VND)	Lãi suất	Thời hạn hợp đồng	Số dư nợ gốc vay đến 31/03/2020 (VND)	Mục đích vay
4	Ngân hàng TMCP Việt Nam Thịnh Vượng - Chi nhánh Vĩnh Phúc				19,900,000,000	
	Hợp đồng tín dụng số 1524347/HĐHM/2019/VPB-OTVD ngày 31/05/2019	200,000,000,000	Được quy định trong từng lần nhận nợ cụ thể. Lãi suất tại ngày 31/03/2020 là 7,2%/năm	Thời hạn của hợp đồng là 12 tháng kể từ ngày ký hợp đồng tín dụng	19,900,000,000	Thanh toán tiền nguyên vật liệu, nhiên liệu, hàng hóa cho nhà cung cấp, thanh toán lương công nhân, Phát hành các loại bảo lãnh (trừ bảo lãnh vay vốn), phát hành L/C/UPAS, L/C nhập khẩu nguyên liệu phục vụ sản xuất kinh doanh ống thép và thương mại phôi thép
5	Ngân hàng TMCP Ngoại thương Việt Nam - Chi nhánh Phúc Yên				2,400,000,000	
	Hợp đồng tín dụng số 19/PY/DN-ĐB/HDK716 ngày 13/11/2019	20,000,000,000	Được quy định trong từng lần nhận nợ cụ thể. Lãi suất tại ngày 31/03/2020 là 6,6%/năm	Thời hạn của hợp đồng là 12 tháng kể từ ngày ký hợp đồng tín dụng	2,400,000,000	Bổ sung vốn lưu động, bảo lãnh và mở L/C.
	<b>Tổng cộng</b>				<b>571,973,408,912</b>	

**Thông tin bổ sung cho các khoản vay dài hạn**

STT	Ngân hàng	Hạn mức vay	Lãi suất	Thời hạn vay	Số dư nợ gốc vay đến 31/03/2020 (VND)	Số dư nợ gốc phải trả đến 31/03/2020 (VND)	Mục đích vay
1	Ngân hàng Đầu tư và Phát triển Việt Nam - CN Phúc Yên				25,300,000,000	704,761,905	
	Hợp đồng tín dụng trung hạn số 02/2019/1509578/HDTD ngày 27/09/2019	42,000,000,000	Áp dụng lãi suất cho vay thả nổi. Lãi suất tại từng thời điểm được quy định trong giấy nhận nợ. Lãi suất tại thời điểm 31/03/2020 là 10,0%/năm	72 tháng kể từ ngày nhận món vay đầu tiên trong đó ân hạn 09 tháng	25,300,000,000	704,761,905	Tiền vay được sử dụng cho dự án "Đầu tư tòa nhà văn phòng và trung tâm thương mại phục vụ hoạt động sản xuất kinh doanh của Công ty Cổ phần ống thép Việt Đức VGPIPE"
	<b>Tổng cộng</b>				<b>25,300,000,000</b>	<b>704,761,905</b>	

**CÔNG TY CỔ PHẦN ỚNG THÉP VIỆT - ĐỨC VG PIPE**

Khu công nghiệp Bình Xuyên,

Thị Trấn Đạo Đức, Huyện Bình Xuyên, Tỉnh Vĩnh Phúc

**Báo cáo tài chính hợp nhất**

cho năm tài chính kết thúc ngày 31 tháng 03 năm 2020

**20 . VỐN CHỦ SỞ HỮU**

**a) Bảng đối chiếu biến động của vốn chủ sở hữu**

	Vốn đầu tư của chủ sở hữu	Thặng dư vốn cổ phần	Quỹ đầu tư phát triển	Quỹ khác thuộc vốn chủ sở hữu	Lợi nhuận chưa phân phối	Lợi ích cổ đông không kiểm soát	<b>Cộng</b>
	VND	VND	VND	VND	VND	VND	VND
Số dư đầu năm trước	375,997,100,000	69,835,386,699	35,789,986,640	5,661,628,693	139,441,378,920	69,265,152	626,794,746,104
Lãi trong năm trước	-	-	-	-	75,179,940,135	10,042,098	75,189,982,233
Tăng vốn trong năm trước	45,118,790,000	-	-	-	(45,118,790,000)	-	-
Tạm phân phối lợi nhuận Công ty mẹ	-	-	2,421,564,556	-	(9,686,258,224)	-	(7,264,693,668)
Tạm phân phối lợi nhuận công ty con	-	-	802,865,767	802,865,767	(3,211,463,068)	(1,004,210)	(1,606,735,744)
Giảm khác	-	-	-	-	1	(1)	-
<b>Số dư cuối năm trước</b>	<b>421,115,890,000</b>	<b>69,835,386,699</b>	<b>39,014,416,963</b>	<b>6,464,494,460</b>	<b>156,604,807,764</b>	<b>78,303,039</b>	<b>693,113,298,925</b>
Số dư đầu năm nay	421,115,890,000	69,835,386,699	39,014,416,963	6,464,494,460	156,604,807,764	78,303,039	693,113,298,925
Lãi trong năm nay	-	-	-	-	10,589,547,082	1,438,911	10,590,985,993
<b>Số dư cuối năm nay</b>	<b>421,115,890,000</b>	<b>69,835,386,699</b>	<b>39,014,416,963</b>	<b>6,464,494,460</b>	<b>167,194,354,846</b>	<b>79,741,950</b>	<b>703,704,284,918</b>

**CÔNG TY CỔ PHẦN ÔNG THÉP VIỆT - ĐỨC VG PIPE**

Khu công nghiệp Bình Xuyên,  
Thị Trấn Đạo Đức, Huyện Bình Xuyên, Tỉnh Vĩnh Phúc

**Báo cáo tài chính hợp nhất**  
cho năm tài chính kết thúc ngày 31 tháng 03 năm 2020

**b) Chi tiết vốn đầu tư của chủ sở hữu**

	Tỷ lệ (%)	Cuối năm VND	Tỷ lệ (%)	Đầu năm VND
Ông Lê Minh Hải	20.18%	85,000,000,000	20.18%	85,000,000,000
Bà Nguyễn Thị Thanh Thùy	10.75%	45,250,000,000	10.75%	45,250,000,000
Bà Lê Khánh Huyền	8.24%	34,700,000,000	8.24%	34,700,000,000
Ông Lê Quốc Khánh	5.15%	21,700,000,000	5.15%	21,700,000,000
Bà Nguyễn Thị Nhi	5.60%	23,587,200,000	5.60%	23,587,200,000
Các cổ đông khác	50.08%	210,878,690,000	50.08%	210,878,690,000
	<b>100%</b>	<b>421,115,890,000</b>	<b>100%</b>	<b>421,115,890,000</b>

**c) Các giao dịch về vốn với các chủ sở hữu và phân phối cổ tức, chia lợi nhuận**

	Từ 01/01/2020 đến 31/03/2020 VND	Từ 01/01/2019 đến 31/03/2019 VND
Vốn đầu tư của chủ sở hữu	421,115,890,000	421,115,890,000
- Vốn góp đầu năm	421,115,890,000	375,997,100,000
- Trả cổ tức bằng cổ phiếu năm 2017		45,118,790,000
- Vốn góp cuối năm	421,115,890,000	421,115,890,000

**d) Cổ phiếu**

	31/03/2020	01/01/2020
Số lượng cổ phiếu đăng ký phát hành	42,111,589	42,111,589
Số lượng cổ phiếu đã bán ra công chúng	42,111,589	42,111,589
- Cổ phiếu phổ thông	42,111,589	42,111,589
Số lượng cổ phiếu đang lưu hành	42,111,589	42,111,589
- Cổ phiếu phổ thông	42,111,589	42,111,589
Mệnh giá cổ phiếu đang lưu hành (VND)	10,000	10,000

**e) Các quỹ công ty**

	31/03/2020 VND	01/01/2020 VND
Quỹ đầu tư phát triển	39,014,416,963	39,014,416,963
Quỹ khác thuộc vốn chủ sở hữu	6,464,494,461	6,464,494,460
	<b>45,478,911,424</b>	<b>45,478,911,423</b>

**21 . CÁC KHOẢN MỤC NGOÀI BẢNG CÂN ĐỐI KẾ TOÁN**

**Ngoại tệ các loại**

	31/03/2020	01/01/2020
- Đồng đô la Mỹ (USD)	92,717.25	2,717.25



**CÔNG TY CỔ PHẦN ONG THÉP VIỆT - ĐỨC VG PIPE**

Khu công nghiệp Bình Xuyên,  
Thị Trấn Đạo Đức, Huyện Bình Xuyên, Tỉnh Vĩnh Phúc

Báo cáo tài chính hợp nhất  
cho năm tài chính kết thúc ngày 31 tháng 03 năm 2020

**22 . TỔNG DOANH THU BÁN HÀNG VÀ CUNG CẤP DỊCH VỤ**

	Từ 01/01/2020 đến 31/03/2020	Từ 01/01/2019 đến 31/03/2019
	VND	VND
Doanh thu bán hàng hóa	901,909,067,418	775,219,720,970
Doanh thu bán thành phẩm	944,184,970,983	1,076,736,551,281
Doanh thu cung cấp dịch vụ	3,300,173,046	2,276,046,140
	<b>1,849,394,211,447</b>	<b>1,854,232,318,391</b>
Doanh thu đối với các bên liên quan (Xem thông tin chi tiết tại thuyết minh số 32.)	<b>33,896,264,476</b>	<b>19,317,555,995</b>

**23 . CÁC KHOẢN GIẢM TRỪ DOANH THU**

	Từ 01/01/2020 đến 31/03/2020	Từ 01/01/2019 đến 31/03/2019
	VND	VND
Chiết khấu thương mại	5,387,747,401	4,726,045,601
Hàng bán bị trả lại	296,318,059	
Giảm giá hàng bán	61,731,667	94,307,200
	<b>5,745,797,127</b>	<b>4,820,352,801</b>

**24 . GIÁ VỐN HÀNG BÁN**

	Từ 01/01/2020 đến 31/03/2020	Từ 01/01/2019 đến 31/03/2019
	VND	VND
Giá vốn của hàng hóa đã bán	893,286,567,064	764,849,968,189
Giá vốn của thành phẩm đã bán	897,273,509,281	1,039,847,439,906
Giá vốn của dịch vụ đã cung cấp	2,396,159,581	751,733,467
	<b>1,792,956,235,926</b>	<b>1,805,449,141,562</b>

**25 . DOANH THU HOẠT ĐỘNG TÀI CHÍNH**

	Từ 01/01/2020 đến 31/03/2020	Từ 01/01/2019 đến 31/03/2019
	VND	VND
Lãi tiền gửi, lãi cho vay	13,187,945	12,899,520
Chiết khấu thanh toán, lãi bán hàng trả chậm	-	1,138,635,037
Lãi chênh lệch tỷ giá phát sinh trong năm	-	2,088,000
	<b>13,187,945</b>	<b>1,153,622,557</b>

**CÔNG TY CỔ PHẦN ÓNG THÉP VIỆT - ĐỨC VG PIPE**

Khu công nghiệp Bình Xuyên,  
Thị Trấn Đạo Đức, Huyện Bình Xuyên, Tỉnh Vĩnh Phúc

**Báo cáo tài chính hợp nhất**

cho năm tài chính kết thúc ngày 31 tháng 03 năm 2020

**26 . CHI PHÍ TÀI CHÍNH**

	Từ 01/01/2020 đến 31/03/2020	Từ 01/01/2019 đến 31/03/2019
	VND	VND
Lãi tiền vay	9,887,281,193	10,436,660,904
Lỗ chênh lệch tỷ giá phát sinh trong năm	-	972,000
	<b>9,887,281,193</b>	<b>10,437,632,904</b>

**27 . CHI PHÍ BÁN HÀNG**

	Từ 01/01/2020 đến 31/03/2020	Từ 01/01/2019 đến 31/03/2019
	VND	VND
Chi phí nguyên liệu, vật liệu	376,234,611	190,010,117
Chi phí nhân công	3,191,046,470	3,715,259,706
Chi phí khấu hao tài sản cố định	301,720,260	300,683,175
Chi phí dịch vụ mua ngoài	16,870,289,601	11,921,239,937
Chi phí khác bằng tiền	440,574,539	600,094,624
	<b>21,179,865,481</b>	<b>16,727,287,559</b>

**28 . CHI PHÍ QUẢN LÝ DOANH NGHIỆP**

	Từ 01/01/2020 đến 31/03/2020	Từ 01/01/2019 đến 31/03/2019
	VND	VND
Chi phí nguyên liệu, vật liệu	272,988,840	693,190,852
Chi phí nhân công	3,602,827,853	3,693,731,227
Chi phí khấu hao tài sản cố định	565,661,196	679,455,282
Thuế, phí, lệ phí	214,061,672	126,439,673
Chi phí dịch vụ mua ngoài	500,898,860	560,955,317
Chi phí khác bằng tiền	1,160,700,598	662,303,846
	<b>6,317,139,019</b>	<b>6,416,076,197</b>

**29 . THU NHẬP KHÁC**

	Từ 01/01/2020 đến 31/03/2020	Từ 01/01/2019 đến 31/03/2019
	VND	VND
Tiền bồi thường hợp đồng	12,000,000	
Thu nhập khác	61,420	116,040
	<b>12,061,420</b>	<b>116,040</b>

**CÔNG TY CỔ PHẦN ỐNG THÉP VIỆT - ĐỨC VG PIPE**

Khu công nghiệp Bình Xuyên,  
Thị Trấn Đạo Đức, Huyện Bình Xuyên, Tỉnh Vĩnh Phúc

**Báo cáo tài chính hợp nhất**  
cho năm tài chính kết thúc ngày 31 tháng 03 năm 2020

**30 . CHI PHÍ KHÁC**

	Từ 01/01/2020 đến 31/03/2020	Từ 01/01/2019 đến 31/03/2019
	VND	VND
Khấu hao TSCĐ vượt quy định	126,054,999	126,054,999
Chi phí khác	109,340	387
	<b>126,164,339</b>	<b>126,055,386</b>

**31. CHI PHÍ THUẾ THU NHẬP DOANH NGHIỆP HIỆN HÀNH**

	Từ 01/01/2020 đến 31/03/2020	Từ 01/01/2019 đến 31/03/2019
	VND	VND
Tổng lợi nhuận kế toán trước thuế	13,206,977,727	12,411,969,179
Các khoản điều chỉnh tăng	126,054,999	-
Thu nhập tính thuế TNDN	13,333,032,726	12,411,969,179
<b>Chi phí thuế thu nhập doanh nghiệp phải nộp</b>	<b>2,615,991,734</b>	<b>2,281,902,116</b>
Chi phí thuế thu nhập doanh nghiệp được miễn, giảm	-	(82,159,977)
<b>Chi phí thuế thu nhập doanh nghiệp hiện hành</b>	<b>2,615,991,734</b>	<b>2,199,742,139</b>
Thuế thu nhập doanh nghiệp phải nộp đầu năm	9,216,866,125	1,514,473,787
Thuế thu nhập doanh nghiệp đã nộp trong năm	(9,216,866,125)	(1,514,473,787)
<b>Thuế TNDN phải nộp cuối năm</b>	<b>2,615,991,734</b>	<b>2,199,742,139</b>

**CÔNG TY CỔ PHẦN ỚNG THÉP VIỆT - ĐỨC VG PIPE**

Khu công nghiệp Bình Xuyên,  
Thị Trấn Đạo Đức, Huyện Bình Xuyên, Tỉnh Vĩnh Phúc

**Báo cáo tài chính hợp nhất**  
cho năm tài chính kết thúc ngày 31 tháng 03 năm 2020

**32 . NGHIỆP VỤ VÀ SỐ DƯ VỚI CÁC BÊN LIÊN QUAN**

Trong năm, Công ty có các giao dịch phát sinh và số dư tại ngày kết thúc kỳ kế toán năm với các bên liên quan như sau:


Giao dịch phát sinh trong năm:


	Mối quan hệ	Từ 01/01/2020	Từ 01/01/2019
		đến 31/03/2020	đến 31/03/2019
		VND	VND
<b>Doanh thu bán hàng, cung cấp dịch vụ</b>		<b>33,896,264,476</b>	<b>19,317,555,995</b>
Công ty CP Thép và Vật tư Công nghiệp	(*)	33,896,264,476	19,317,555,995
<b>Mua vật tư, hàng hóa, dịch vụ</b>		<b>31,665,000</b>	<b>94,065,000</b>
Công ty CP Thép và Vật tư Công nghiệp	(*)	31,665,000	94,065,000
Số dư tại ngày kết thúc năm:			
	Mối quan hệ	31/03/2020	01/01/2020
		VND	VND
<b>Phải thu ngắn hạn khách hàng</b>		<b>20,415,279,614</b>	<b>23,664,220,194</b>
Công ty CP Thép và Vật tư Công nghiệp	(*)	20,415,279,614	23,664,220,194


(\*) Tổng Giám đốc Công ty CP Thép và Vật tư Công nghiệp là vợ của Chủ tịch Hội đồng Quản trị Công ty.

**33 . SỐ LIỆU SO SÁNH**

Số liệu so sánh trên Bảng cân đối kế toán hợp nhất và các thuyết minh tương ứng là số liệu của Báo cáo tài chính năm tài chính kết thúc ngày 31 tháng 12 năm 2019; số liệu so sánh trên Báo cáo kết quả hoạt động kinh doanh, Báo cáo lưu chuyển tiền tệ và các thuyết minh tương ứng là số liệu trên Báo cáo tài chính cho kỳ kế toán từ ngày 01/01/2019 đến ngày 31/03/2019.

  
Võ Thị Hồng Thắm  
Người lập

  
Nguyễn Thị Thúy  
Kế toán trưởng

  
Nguyễn Hữu Thế  
Tổng Giám đốc

Vĩnh Phúc, ngày 27 tháng 04 năm 2020

