

**BÁO CÁO TÀI CHÍNH HỢP NHẤT**

**TỪ NGÀY 01/01/2022 ĐẾN 31/03/2022**

**BẢNG CÂN ĐỐI KẾ TOÁN HỢP NHẤT**

Tại ngày 31 tháng 03 năm 2022

Mã số	TÀI SẢN	Thuyết minh	31/03/2022	01/01/2022
			VND	VND
100	<b>A. TÀI SẢN NGẮN HẠN</b>		<b>1.942.592.920.540</b>	<b>1.486.204.543.938</b>
110	<b>I. Tiền và các khoản tương đương tiền</b>	3	<b>22.291.806.734</b>	<b>55.640.847.460</b>
111	1. Tiền		22.291.806.734	55.640.847.460
130	<b>III. Các khoản phải thu ngắn hạn</b>		<b>1.354.386.520.242</b>	<b>801.230.309.537</b>
131	1. Phải thu ngắn hạn của khách hàng	5	1.292.264.897.085	746.020.611.755
132	2. Trả trước cho người bán ngắn hạn	6	23.080.299.487	18.882.275.107
136	3. Phải thu ngắn hạn khác	7	57.111.331.001	54.397.430.006
137	4. Dự phòng phải thu ngắn hạn khó đòi		(18.070.007.331)	(18.070.007.331)
140	<b>IV. Hàng tồn kho</b>	9	<b>565.890.671.963</b>	<b>621.519.020.895</b>
141	1. Hàng tồn kho		565.890.671.963	621.519.020.895
150	<b>V. Tài sản ngắn hạn khác</b>		<b>23.921.601</b>	<b>7.814.366.046</b>
152	1. Thuế giá trị gia tăng được khấu trừ		-	7.812.912.084
153	2. Thuế và các khoản khác phải thu Nhà nước	16	23.921.601	1.453.962
200	<b>B. TÀI SẢN DÀI HẠN</b>		<b>611.515.311.666</b>	<b>594.099.046.674</b>
210	<b>I. Các khoản phải thu dài hạn</b>		<b>187.300.000</b>	<b>187.300.000</b>
216	1. Phải thu dài hạn khác	7	187.300.000	187.300.000
220	<b>II. Tài sản cố định</b>		<b>144.810.511.447</b>	<b>147.143.747.737</b>
221	1. Tài sản cố định hữu hình	11	127.586.602.212	129.832.741.602
222	- Nguyên giá		490.007.340.378	488.591.824.014
223	- Giá trị hao mòn lũy kế		(362.420.738.166)	(358.759.082.412)
227	2. Tài sản cố định vô hình	13	17.223.909.235	17.311.006.135
228	- Nguyên giá		22.398.866.201	22.398.866.201
229	- Giá trị hao mòn lũy kế		(5.174.956.966)	(5.087.860.066)
240	<b>IV. Tài sản dở dang dài hạn</b>	10	<b>306.627.723.640</b>	<b>291.471.553.287</b>
242	1. Chi phí xây dựng cơ bản dở dang	10	306.627.723.640	291.471.553.287
250	<b>V. Đầu tư tài chính dài hạn</b>	4	<b>146.259.381.174</b>	<b>139.431.363.873</b>
252	1. Đầu tư vào công ty liên doanh, liên kết		146.259.381.174	139.431.363.873
260	<b>VI. Tài sản dài hạn khác</b>		<b>13.630.395.405</b>	<b>15.865.081.777</b>
261	1. Chi phí trả trước dài hạn	14	13.630.395.405	15.865.081.777
270	<b>TỔNG CỘNG TÀI SẢN</b>		<b>2.554.108.232.206</b>	<b>2.080.303.590.612</b>

**BẢNG CÂN ĐỐI KẾ TOÁN HỢP NHẤT**

Tại ngày 31 tháng 03 năm 2022

(tiếp theo)

Mã số	NGUỒN VỐN	Thuyết minh	31/03/2022	01/01/2022
			VND	VND
<b>300</b>	<b>C. NỢ PHẢI TRẢ</b>		<b>1.680.628.822.284</b>	<b>1.247.155.453.662</b>
<b>310</b>	<b>I. Nợ ngắn hạn</b>		<b>1.554.599.333.498</b>	<b>1.121.183.964.876</b>
311	1. Phải trả người bán ngắn hạn	15	830.557.193.688	547.167.248.611
312	2. Người mua trả tiền trước ngắn hạn		480.719.720	1.069.280.446
313	3. Thuế và các khoản phải nộp Nhà nước	16	22.122.918.067	11.339.824.634
314	4. Phải trả người lao động		8.141.875.532	13.774.787.185
315	5. Chi phí phải trả ngắn hạn	17	4.130.685.459	1.886.180.597
318	6. Doanh thu chưa thực hiện ngắn hạn	18	2.067.085.091	1.517.114.775
319	7. Phải trả ngắn hạn khác	19	963.126.600	992.916.814
320	8. Vay và nợ thuê tài chính ngắn hạn	20	662.018.745.210	510.719.627.683
322	9. Quỹ khen thưởng, phúc lợi		24.116.984.131	32.716.984.131
<b>330</b>	<b>II. Nợ dài hạn</b>		<b>126.029.488.786</b>	<b>125.971.488.786</b>
337	1. Phải trả dài hạn khác	19	118.729.488.786	118.671.488.786
338	2. Vay và nợ thuê tài chính dài hạn	20	7.300.000.000	7.300.000.000
<b>400</b>	<b>D. VỐN CHỦ SỞ HỮU</b>		<b>873.479.409.922</b>	<b>833.148.136.950</b>
<b>410</b>	<b>I. Vốn chủ sở hữu</b>	<b>21</b>	<b>873.479.409.922</b>	<b>833.148.136.950</b>
411	1. Vốn góp của chủ sở hữu		421.115.890.000	421.115.890.000
411a	Cổ phiếu phổ thông có quyền biểu quyết		421.115.890.000	421.115.890.000
412	2. Thặng dư vốn cổ phần		69.835.386.699	69.835.386.699
418	3. Quỹ đầu tư phát triển		46.231.130.144	46.231.130.144
420	4. Quỹ khác thuộc vốn chủ sở hữu		10.378.958.843	10.378.958.843
421	5. Lợi nhuận sau thuế chưa phân phối		325.788.952.106	285.464.402.959
421a	LNST chưa phân phối lũy kể đến cuối năm trước		285.464.402.960	172.400.861.355
421b	LNST chưa phân phối năm nay		40.324.549.146	113.063.541.604
429	7. Lợi ích cổ đông không kiểm soát		129.092.130	122.368.305
<b>440</b>	<b>TỔNG CỘNG NGUỒN VỐN</b>		<b>2.554.108.232.206</b>	<b>2.080.303.590.612</b>

Võ Thị Hồng Thắm  
Người lập

Nguyễn Thị Thúy  
Kế toán trưởng

Nguyễn Hữu Thế  
Tổng Giám đốc

Vĩnh Phúc, ngày 25 tháng 04 năm 2022








**BÁO CÁO KẾT QUẢ HOẠT ĐỘNG KINH DOANH HỢP NHẤT**

Từ ngày 01 tháng 01 năm 2022 đến ngày 31 tháng 03 năm 2022

Mã số	CHỈ TIÊU	Thuyết minh	Từ 01/01/2022	Từ 01/01/2021
			đến 31/03/2022	đến 31/03/2021
			VND	VND
01	1. Doanh thu bán hàng và cung cấp dịch vụ	23	2.508.848.614.108	1.658.933.643.787 -
02	2. Các khoản giảm trừ doanh thu	24	2.440.947.255	4.680.406.698 -
10	3. Doanh thu thuần bán hàng và cung cấp dịch vụ		2.506.407.666.853	1.654.253.237.089 -
11	4. Giá vốn hàng bán	25	2.439.126.718.355	1.602.934.979.236 -
20	5. Lợi nhuận gộp về bán hàng và cung cấp dịch vụ		67.280.948.498	51.318.257.853 -
21	6. Doanh thu hoạt động tài chính	26	16.584.247	21.392.562 -
22	7. Chi phí tài chính	27	6.444.394.410	5.413.198.949 -
23	<i>Trong đó: Chi phí lãi vay</i>		6.436.078.410	5.413.198.949 -
24	8. Phần lãi hoặc lỗ trong công ty liên doanh, liên kết		6.828.017.301	10.056.759.841 -
25	9. Chi phí bán hàng	28	12.779.664.357	15.049.737.683 -
26	10 Chi phí quản lý doanh nghiệp	29	6.206.648.322	6.086.267.928 -
30	11. Lợi nhuận thuần từ hoạt động kinh doanh		48.694.842.957	34.847.205.696 -
31	12. Thu nhập khác	30	12.246.989	504.470.797 -
32	13. Chi phí khác	31	3.056	133.207.210 -
40	14. Lợi nhuận khác		12.243.933	371.263.587 -
50	15. Tổng lợi nhuận kế toán trước thuế		48.707.086.890	35.218.469.283 -
51	16. Chi phí thuế thu nhập doanh nghiệp hiện hành	31.	8.375.813.918	5.057.552.889 -
60	18. Lợi nhuận sau thuế thu nhập doanh nghiệp		40.331.272.972	30.160.916.394 -
61	19. Lợi nhuận sau thuế của Công ty mẹ		40.324.549.146	30.158.393.901 -
62	20. Lợi nhuận sau thuế của Cổ đông không kiểm soát		6.723.826	2.522.493 -
70	21. Lãi cơ bản trên cổ phiếu		958	716

  
Võ Thị Hồng Thắm  
Người lập

  
Nguyễn Thị Thúy  
Kế toán trưởng

  
Nguyễn Hữu Thế  
Tổng Giám đốc  
Vĩnh Phúc, ngày 25 tháng 04 năm 2022

**BÁO CÁO LƯU CHUYỂN TIỀN TỆ HỢP NHẤT**

Từ ngày 01 tháng 01 năm 2022 đến ngày 31 tháng 03 năm 2022

(Theo phương pháp gián tiếp)

Mã số	CHỈ TIÊU	Thuyết minh	Từ 01/01/2022	Từ 01/01/2021
			đến 31/03/2022	đến 31/03/2021
			VND	VND
<b>I. LƯU CHUYỂN TIỀN TỪ HOẠT ĐỘNG KINH DOANH</b>				
01	1. Lợi nhuận trước thuế		48.707.086.890	35.218.469.283 -
	4. Điều chỉnh cho các khoản			
02	- Khấu hao tài sản cố định và bất động sản đầu tư		3.748.752.654	4.303.943.886 -
05	- Lãi, lỗ từ hoạt động đầu tư		(6.844.601.548)	(10.078.152.403)-
06	- Chi phí lãi vay		6.436.078.410	5.413.198.949
08	11 Lợi nhuận từ hoạt động kinh doanh trước thay đổi vốn lưu động		52.047.316.406	34.857.459.715 -
09	- Tăng, giảm các khoản phải thu		(545.365.766.260)	(175.813.501.793) -
10	- Tăng, giảm hàng tồn kho		55.628.348.932	(159.448.971.884) -
11	- Tăng, giảm các khoản phải trả (không kể lãi vay phải trả, thuế thu nhập doanh nghiệp phải nộp)		293.209.227.206	77.716.721.293 -
12	- Tăng, giảm chi phí trả trước		2.234.686.372	443.365.316 -
14	- Tiền lãi vay đã trả		(5.979.852.554)	(5.171.181.633) -
15	- Thuế thu nhập doanh nghiệp đã nộp		(11.267.015.885)	(16.100.804.867) -
17	- Tiền chi khác cho hoạt động kinh doanh		(8.600.000.000)	(5.400.561.905) -
20	Lưu chuyển tiền thuần từ hoạt động kinh doanh		(168.093.055.783)	(248.917.475.758) -
<b>II. LƯU CHUYỂN TIỀN TỪ HOẠT ĐỘNG ĐẦU TƯ</b>				
21	1. Tiền chi để mua sắm, xây dựng tài sản cố định và các tài sản dài hạn khác		(16.571.686.717)	(6.799.271.404) -
27	2. Tiền thu lãi cho vay, cổ tức và lợi nhuận được chia		16.584.247	21.392.562 -
30	Lưu chuyển tiền thuần từ hoạt động đầu tư		(16.555.102.470)	(6.777.878.842) -
<b>III LƯU CHUYỂN TIỀN TỪ HOẠT ĐỘNG TÀI CHÍNH</b>				
33	1. Tiền thu từ đi vay		1.720.877.722.023	1.126.745.291.274 -
34	2. Tiền trả nợ gốc vay		(1.569.578.604.496)	(876.904.123.219) -
36	3. Cổ tức, lợi nhuận đã trả cho chủ sở hữu		-	50.024.200 -



## BÁO CÁO LƯU CHUYỂN TIỀN TỆ HỢP NHẤT

Từ ngày 01 tháng 01 năm 2022 đến ngày 31 tháng 03 năm 2022

(Theo phương pháp gián tiếp)

Mã số	CHỈ TIÊU	Thuyết minh	Từ 01/01/2022	Từ 01/01/2021
			đến 31/03/2022	đến 31/03/2021
			VND	VND
40	Lưu chuyển tiền thuần từ hoạt động tài chính		151.299.117.527	249.891.192.255
50	Lưu chuyển tiền thuần trong kỳ		(33.349.040.726)	(5.804.162.345)
60	Tiền và tương đương tiền đầu kỳ		55.640.847.460	23.989.910.060
61	Ảnh hưởng của thay đổi tỷ giá hối đoái quy đổi ngoại tệ			
70	Tiền và tương đương tiền cuối kỳ	3	22.291.806.734	18.185.747.715

Võ Thị Hồng Thắm  
Người lập

Nguyễn Thị Thúy  
Kế toán trưởng



Nguyễn Hữu Thế  
Tổng Giám đốc

Vĩnh Phúc, ngày 25 tháng 04 năm 2022

## THUYẾT MINH BÁO CÁO TÀI CHÍNH HỢP NHẤT

Từ ngày 01 tháng 01 năm 2022 đến ngày 31 tháng 03 năm 2022

### 1 . ĐẶC ĐIỂM HOẠT ĐỘNG CỦA DOANH NGHIỆP

#### Hình thức sở hữu vốn

Công ty Cổ phần Ống thép Việt - Đức VG PIPE được thành lập và hoạt động theo Giấy chứng nhận đăng ký doanh nghiệp công ty cổ phần số 2500267703 (số cũ: 1903000254) do Sở Kế hoạch và Đầu tư Tỉnh Vĩnh Phúc cấp ngày 31 tháng 01 năm 2007, đăng ký thay đổi lần thứ 10 ngày 16 tháng 03 năm 2020.

Trụ sở chính của Công ty được đặt tại: Khu công nghiệp Bình Xuyên, Thị Trấn Đạo Đức, Huyện Bình Xuyên, Tỉnh Vĩnh Phúc.

Vốn điều lệ của Công ty theo đăng ký là 421.115.890.000 đồng, vốn điều lệ thực góp đến ngày 31 tháng 03 năm 2022 là 421.115.890.000 đồng; tương đương 42.111.589 cổ phần, mệnh giá một cổ phần là 10.000 đồng.

#### Lĩnh vực kinh doanh

Sản xuất công nghiệp và kinh doanh thương mại.

#### Ngành nghề kinh doanh

Hoạt động kinh doanh của Công ty chủ yếu là:

- Sản xuất các loại ống thép, ống inox; Sản xuất các sản phẩm từ thép; Sản xuất kết bực, tủ sắt, kết sắt, thang sắt, đồ sắt tráng men; Sản xuất các cấu kiện thép cho xây dựng (dầm cầu thép, xà, thanh giằng, các cột thép, cột ăng ten truyền hình...);
- Sản xuất khung bằng thép (khung nhà, kho...); Kéo dây sắt, thép; Dệt lưới thép, kim loại; Sản xuất thép không gỉ, inox;
- Dựng, lắp kết cấu thép và bê tông đúc sẵn; Luyện gang, thép;
- Kinh doanh dịch vụ khách sạn; Kinh doanh dịch vụ ăn uống đầy đủ;
- Vận tải hành khách, hàng hóa, bê tông tươi đường bộ bằng ô tô;
- Bốc xếp hàng hóa; Dịch vụ kho vận;
- Cho thuê nhà phục vụ mục đích kinh doanh (ki-ốt, trung tâm thương mại); Cho thuê kho, bãi đỗ xe;
- Kinh doanh bất động sản, quyền sử dụng đất thuộc chủ sở hữu, chủ sử dụng hoặc đi thuê.

#### Cấu trúc Tập đoàn

- Công ty có các công ty con được hợp nhất báo cáo tài chính tại thời điểm 31/03/2022 bao gồm:

Tên công ty	Địa chỉ	Tỷ lệ lợi ích	Tỷ lệ quyền biểu quyết	Hoạt động kinh doanh chính
Công ty CP Thép Việt Đức	Tỉnh Vĩnh Phúc	99,94%	99,94%	Sản xuất tôn cán nguội và tôn mạ kẽm



**Công ty có các công ty liên kết được phản ánh trong báo cáo tài chính hợp nhất theo phương pháp vốn chủ sở hữu tại thời điểm 31/03/2022 bao gồm:**

Tên công ty	Địa chỉ	Tỷ lệ lợi ích	Tỷ lệ quyền biểu quyết	Hoạt động kinh doanh chính
Công ty CP Sản xuất Thép Việt Đức	Tỉnh Vĩnh Phúc	28,60%	28,60%	Sản xuất thép chất lượng cao

## **2 . CHẾ ĐỘ VÀ CHÍNH SÁCH KẾ TOÁN ÁP DỤNG TẠI CÔNG TY**

### **2.1 . Kỳ kế toán, đơn vị tiền tệ sử dụng trong kế toán**

Kỳ kế toán năm của Công ty theo năm dương lịch bắt đầu từ ngày 01/01 và kết thúc vào ngày 31/12 hàng năm.

Đơn vị tiền tệ sử dụng trong ghi chép kế toán là đồng Việt Nam (VND).

### **2.2 . Chuẩn mực và Chế độ kế toán áp dụng**

#### *Chế độ kế toán áp dụng*

Công ty áp dụng Chế độ Kế toán doanh nghiệp ban hành theo Thông tư số 200/2014/TT-BTC ngày 22/12/2014 của Bộ Tài chính, Thông tư số 53/2016/TT-BTC ngày 21/03/2016 của Bộ Tài chính về việc sửa đổi, bổ sung một số điều của Thông tư số 200/2014/TT-BTC và Thông tư số 202/2014/TT-BTC hướng dẫn Phương pháp lập và trình bày báo cáo tài chính hợp nhất.

#### *Tuyên bố về việc tuân thủ Chuẩn mực kế toán và Chế độ kế toán*

Công ty đã áp dụng các Chuẩn mực kế toán Việt Nam và các văn bản hướng dẫn Chuẩn mực do Nhà nước đã ban hành. Các Báo cáo tài chính được lập và trình bày theo đúng mọi quy định của từng chuẩn mực, thông tư hướng dẫn thực hiện Chuẩn mực và Chế độ kế toán doanh nghiệp hiện hành đang áp dụng.

### **2.3 . Cơ sở lập Báo cáo tài chính hợp nhất**

Báo cáo tài chính hợp nhất của Công ty được lập trên cơ sở hợp nhất Báo cáo tài chính riêng của Công ty và Báo cáo tài chính của công ty con do Công ty kiểm soát (công ty con) được lập cho năm tài chính kết thúc ngày 31 tháng 12 hàng năm. Việc kiểm soát đạt được khi Công ty có khả năng kiểm soát các chính sách tài chính và hoạt động của các công ty nhận đầu tư nhằm thu được lợi ích từ hoạt động của các công ty này.

Báo cáo tài chính của công ty con được áp dụng các chính sách kế toán nhất quán với các chính sách kế toán của Công ty.

Các số dư, thu nhập và chi phí chủ yếu, kể cả các khoản lãi hay lỗ chưa thực hiện phát sinh từ các giao dịch nội bộ được loại trừ khi hợp nhất Báo cáo tài chính.

Lợi ích của các cổ đông không kiểm soát là phần lợi ích trong lãi, hoặc lỗ, và trong tài sản thuần của công ty con không được nắm giữ bởi Công ty.



## **2.4 . Công cụ tài chính**

### *Ghi nhận ban đầu*

#### Tài sản tài chính

Tài sản tài chính của Công ty bao gồm tiền và các khoản tương đương tiền, các khoản phải thu khách hàng và phải thu khác, các khoản đầu tư ngắn hạn. Tại thời điểm ghi nhận ban đầu, tài sản tài chính được xác định theo giá mua/chi phí phát hành cộng các chi phí phát sinh khác liên quan trực tiếp đến việc mua, phát hành tài sản tài chính đó.

#### Nợ phải trả tài chính

Nợ phải trả tài chính của Công ty bao gồm các khoản vay, các khoản phải trả người bán và phải trả khác, chi phí phải trả. Tại thời điểm ghi nhận lần đầu, các khoản nợ phải trả tài chính được xác định theo giá phát hành cộng các chi phí phát sinh liên quan trực tiếp đến việc phát hành nợ phải trả tài chính đó.

### *Giá trị sau ghi nhận ban đầu*

Hiện tại chưa có các quy định về đánh giá lại công cụ tài chính sau ghi nhận ban đầu.

## **2.5 . Các nghiệp vụ bằng ngoại tệ**

Các giao dịch bằng ngoại tệ trong năm tài chính được quy đổi ra đồng Việt Nam theo tỷ giá thực tế tại ngày giao

- Khi mua bán ngoại tệ: là tỷ giá được quy định trong hợp đồng mua, bán ngoại tệ giữa Công ty và ngân hàng thương mại;
- Khi ghi nhận nợ phải thu: là tỷ giá mua của ngân hàng thương mại nơi Công ty chỉ định khách hàng thanh toán tại thời điểm giao dịch phát sinh;
- Khi ghi nhận nợ phải trả: là tỷ giá bán của ngân hàng thương mại nơi Công ty dự kiến giao dịch tại thời điểm giao dịch phát sinh;
- Khi mua sắm tài sản hoặc thanh toán ngay bằng ngoại tệ: là tỷ giá mua của ngân hàng thương mại nơi Công ty thực hiện thanh toán.

Tỷ giá giao dịch thực tế khi đánh giá lại các khoản mục tiền tệ có gốc ngoại tệ tại thời điểm lập Báo cáo tài chính hợp nhất được xác định theo nguyên tắc:

- Đối với khoản mục phân loại là tài sản: áp dụng tỷ giá mua ngoại tệ của ngân hàng thương mại nơi Công ty thường xuyên có giao dịch;
- Đối với tiền gửi ngoại tệ: áp dụng tỷ giá mua của chính ngân hàng nơi Công ty mở tài khoản ngoại tệ;
- Đối với khoản mục phân loại là nợ phải trả: áp dụng tỷ giá bán ngoại tệ của ngân hàng thương mại nơi Công ty thường xuyên có giao dịch.

Tất cả các khoản chênh lệch tỷ giá thực tế phát sinh trong kỳ và chênh lệch do đánh giá lại số dư các khoản mục tiền tệ có gốc ngoại tệ cuối kỳ được hạch toán vào kết quả hoạt động kinh doanh của năm tài chính. Trong đó lãi chênh lệch tỷ giá do đánh giá lại số dư cuối năm của các khoản mục tiền tệ có gốc ngoại tệ không được sử dụng để phân phối lợi nhuận hoặc chia cổ tức.

## **2.6 . Tiền**

Tiền bao gồm tiền mặt tại quỹ, tiền gửi ngân hàng không kỳ hạn.

**2.7 . Các khoản đầu tư tài chính**

Trong Báo cáo tài chính hợp nhất các khoản đầu tư vào công ty liên kết được kế toán theo phương pháp vốn chủ sở hữu.

Cổ tức nhận bằng cổ phiếu chỉ thực hiện ghi nhận số lượng cổ phiếu được nhận, không ghi nhận tăng giá trị khoản đầu tư và doanh thu hoạt động tài chính.

**2.8 . Các khoản nợ phải thu**

Các khoản phải thu được theo dõi chi tiết theo kỳ hạn phải thu, đối tượng phải thu, loại nguyên tệ phải thu, và các yếu tố khác theo nhu cầu quản lý của Công ty.

Dự phòng nợ phải thu khó đòi được trích lập cho các khoản: nợ phải thu quá hạn thanh toán ghi trong hợp đồng kinh tế, các khế ước vay nợ, cam kết hợp đồng hoặc cam kết nợ và nợ phải thu chưa đến hạn thanh toán nhưng khó có khả năng thu hồi. Trong đó, việc trích lập dự phòng nợ phải thu quá hạn thanh toán được căn cứ vào thời gian trả nợ gốc theo hợp đồng mua bán ban đầu, không tính đến việc gia hạn nợ giữa các bên và nợ phải thu chưa đến hạn thanh toán nhưng khách nợ đã lâm vào tình trạng phá sản hoặc đang làm thủ tục giải thể, mất tích, bỏ trốn.

**2.9 . Hàng tồn kho**

Hàng tồn kho được ghi nhận ban đầu theo giá gốc bao gồm: chi phí mua, chi phí chế biến và các chi phí liên quan trực tiếp khác phát sinh để có được hàng tồn kho ở địa điểm và trạng thái tại thời điểm ghi nhận ban đầu. Sau ghi nhận ban đầu, tại thời điểm lập Báo cáo tài chính nếu giá trị thuần có thể thực hiện được của hàng tồn kho thấp hơn giá gốc thì hàng tồn kho được ghi nhận theo giá trị thuần có thể thực hiện được.

Giá trị hàng tồn kho được xác định theo phương pháp bình quân giá quyền.

Hàng tồn kho được hạch toán theo phương pháp kê khai thường xuyên.

Phương pháp xác định giá trị sản phẩm dở dang cuối năm: Chi phí sản xuất kinh doanh dở dang được tập hợp theo chi phí nguyên vật liệu chính cho từng loại sản phẩm chưa hoàn thành.

**2.10 . Tài sản cố định**

Tài sản cố định hữu hình, tài sản cố định vô hình được ghi nhận ban đầu theo giá gốc. Trong quá trình sử dụng, tài sản cố định hữu hình, tài sản cố định vô hình được ghi nhận theo nguyên giá, hao mòn lũy kế và giá trị còn lại. Khấu hao được trích theo phương pháp đường thẳng.

Khấu hao tài sản cố định được trích theo phương pháp đường thẳng với thời gian khấu hao được ước tính như sau:

- Nhà cửa, vật kiến trúc	05 - 30	năm
- Máy móc, thiết bị	03 - 18	năm
- Phương tiện vận tải, truyền dẫn	04 - 08	năm
- Thiết bị, dụng cụ quản lý	03	năm
- Phần mềm quản lý	03	năm

Tài sản cố định vô hình là quyền sử dụng đất bao gồm chi phí thực tế bỏ ra để có quyền sử dụng đất và được khấu hao theo phương pháp đường thẳng theo thời gian sử dụng, cụ thể như sau:

- Quyền sử dụng 55.056 m<sup>2</sup> đất tại Thị trấn Đạo Đức, huyện Bình Xuyên, tỉnh Vĩnh Phúc với thời gian sử dụng 50 năm đến hết 04/12/2051;



- Quyền sử dụng 2.720 m<sup>2</sup> đất tại xã Quang Minh, huyện Mê Linh, thành phố Hà Nội với thời gian sử dụng 49 năm;
- Quyền sử dụng 1.577 m<sup>2</sup> đất tại phường Khai Quang và phường Liên Bảo, thành phố Vĩnh Yên, tỉnh Vĩnh Phúc với thời gian sử dụng 49 năm;
- Quyền sử dụng đất 330 m<sup>2</sup> tại Khu biệt thự nhà vườn, xã Quang Minh, huyện Mê Linh, thành phố Hà Nội là quyền sử dụng đất lâu dài và không trích khấu hao;
- Quyền sử dụng đất 270,3 m<sup>2</sup> tại BT5-C12A, Lô BT 101-Khu BT5, dự án đầu tư Khu đô thị mới Bắc An Khánh, xã An Khánh, huyện Hoài Đức, thành phố Hà Nội là quyền sử dụng đất lâu dài và không trích khấu hao;
- Quyền sử dụng đất 270,3 m<sup>2</sup> tại BT5-C12B, Lô BT 101-Khu BT5, dự án đầu tư Khu đô thị mới Bắc An Khánh, xã An Khánh, huyện Hoài Đức, thành phố Hà Nội là quyền sử dụng đất lâu dài và không trích khấu hao.

**2.11 . Chi phí trả trước**

Các chi phí đã phát sinh liên quan đến kết quả hoạt động sản xuất kinh doanh của nhiều năm tài chính được hạch toán vào chi phí trả trước để phân bổ dần vào kết quả hoạt động kinh doanh trong các năm tài chính sau.

Việc tính và phân bổ chi phí trả trước dài hạn vào chi phí sản xuất kinh doanh từng năm tài chính được căn cứ vào tính chất, mức độ từng loại chi phí để chọn phương pháp và tiêu thức phân bổ hợp lý. Chi phí trả trước được phân bổ dần vào chi phí sản xuất kinh doanh theo phương pháp đường thẳng.

**2.12 . Các khoản nợ phải trả**

Các khoản nợ phải trả được theo dõi theo kỳ hạn phải trả, đối tượng phải trả, loại nguyên tệ phải trả và các yếu tố khác theo nhu cầu quản lý của Công ty.

**2.13 . Vay**

Các khoản vay được theo dõi theo từng đối tượng cho vay, từng khế ước vay nợ và kỳ hạn phải trả của các khoản vay.

**2.14 . Chi phí đi vay**

Chi phí đi vay được ghi nhận vào chi phí sản xuất, kinh doanh trong kỳ khi phát sinh, trừ chi phí đi vay liên quan trực tiếp đến việc đầu tư xây dựng hoặc sản xuất tài sản dở dang được tính vào giá trị của tài sản đó (được vốn hoá) khi có đủ các điều kiện quy định trong Chuẩn mực Kế toán Việt Nam số 16 “Chi phí đi vay”. Ngoài ra, đối với khoản vay riêng phục vụ việc xây dựng tài sản cố định, bất động sản đầu tư, lãi vay được vốn hóa kể cả khi thời gian xây dựng dưới 12 tháng.

**2.15 . Chi phí phải trả**

Các khoản phải trả cho hàng hóa dịch vụ đã nhận được từ người bán hoặc đã được cung cấp cho người mua trong kỳ báo cáo nhưng thực tế chưa chi trả và các khoản phải trả khác như chi phí lãi tiền vay phải trả... được ghi nhận vào chi phí sản xuất, kinh doanh của kỳ báo cáo.

Việc ghi nhận các khoản chi phí phải trả vào chi phí sản xuất, kinh doanh trong kỳ được thực hiện theo nguyên tắc phù hợp giữa doanh thu và chi phí phát sinh trong kỳ. Các khoản chi phí phải trả sẽ được quyết toán với số chi phí thực tế phát sinh. Số chênh lệch giữa số trích trước và chi phí thực tế được hoàn nhập.

**2.16 . Doanh thu chưa thực hiện**

Doanh thu chưa thực hiện gồm doanh thu nhận trước như: số tiền của khách hàng đã trả trước cho một hoặc nhiều năm tài chính về cho thuê tài sản.

Doanh thu chưa thực hiện được kết chuyển vào Doanh thu bán hàng và cung cấp dịch vụ theo số tiền được xác định phù hợp với từng năm tài chính.

**2.17 . Vốn chủ sở hữu**

Vốn đầu tư của chủ sở hữu được ghi nhận theo số vốn thực góp của chủ sở hữu.

Thặng dư vốn cổ phần phản ánh chênh lệch giữa mệnh giá, chi phí trực tiếp liên quan đến việc phát hành cổ phiếu và giá phát hành cổ phiếu (kể cả các trường hợp tái phát hành cổ phiếu quỹ) và có thể là thặng dư dương (nếu giá phát hành cao hơn mệnh giá và chi phí trực tiếp liên quan đến việc phát hành cổ phiếu) hoặc thặng dư âm (nếu giá phát hành thấp hơn mệnh giá và chi phí trực tiếp liên quan đến việc phát hành cổ phiếu).

Vốn khác thuộc Vốn chủ sở hữu phản ánh số vốn kinh doanh được hình thành do bổ sung từ kết quả hoạt động kinh doanh hoặc do được tặng, biếu, tài trợ, đánh giá lại tài sản (nếu được phép ghi tăng, giảm Vốn đầu tư của chủ sở hữu).

Cổ phiếu quỹ là cổ phiếu do Công ty phát hành và được Công ty mua lại, cổ phiếu này không bị hủy bỏ và sẽ được tái phát hành trở lại trong khoảng thời gian theo quy định của pháp luật về chứng khoán. Cổ phiếu quỹ được ghi nhận theo giá trị thực tế mua lại và trình bày trên Bảng Cân đối kế toán là một khoản ghi giảm Vốn đầu tư của chủ sở hữu. Giá vốn của cổ phiếu quỹ khi tái phát hành hoặc khi sử dụng để trả cổ tức, thưởng... được tính theo phương pháp bình quân giá quyền.

Lợi nhuận sau thuế chưa phân phối phản ánh kết quả kinh doanh (lãi, lỗ) sau thuế thu nhập doanh nghiệp và tính hình phân chia lợi nhuận hoặc xử lý lỗ của Công ty. Việc phân phối lợi nhuận được thực hiện khi Công ty có lợi nhuận sau thuế chưa phân phối không vượt quá mức lợi nhuận sau thuế chưa phân phối trên Báo cáo tài chính hợp nhất sau khi đã loại trừ ảnh hưởng của các khoản lãi do ghi nhận từ giao dịch mua giá rẻ. Trường hợp trả cổ tức, lợi nhuận cho chủ sở hữu quá mức số lợi nhuận sau thuế chưa phân phối được ghi nhận như trường hợp giảm vốn góp. Lợi nhuận sau thuế chưa phân phối có thể được chia cho các nhà đầu tư dựa trên tỷ lệ góp vốn sau khi được Đại hội đồng cổ đông và sau khi đã trích lập các quỹ theo Điều lệ Công ty và các quy định của pháp luật Việt Nam.

Cổ tức phải trả cho các cổ đông được ghi nhận là khoản phải trả trên Bảng Cân đối kế toán hợp nhất của Công ty sau khi có thông báo chia cổ tức của Hội đồng Quản trị Công ty và thông báo ngày chốt quyền nhận cổ tức của Trung tâm Lưu ký chứng khoán Việt Nam.

**2.18 . Doanh thu***Doanh thu bán hàng*

Doanh thu bán hàng được ghi nhận khi đồng thời thỏa mãn các điều kiện sau:

- Phần lớn rủi ro và lợi ích gắn liền với quyền sở hữu sản phẩm hoặc hàng hóa đã được chuyển giao cho người mua;
- Công ty không còn nắm giữ quyền quản lý hàng hóa như người sở hữu hàng hóa hoặc quyền kiểm soát hàng hóa;
- Doanh thu được xác định tương đối chắc chắn;
- Công ty đã thu được hoặc sẽ thu được lợi ích kinh tế từ giao dịch bán hàng;
- Xác định được chi phí liên quan đến giao dịch bán hàng.



*Doanh thu cung cấp dịch vụ*

Doanh thu cung cấp dịch vụ được ghi nhận khi đồng thời thỏa mãn các điều kiện sau:

- Doanh thu được xác định tương đối chắc chắn;
- Có khả năng thu được lợi ích kinh tế từ giao dịch cung cấp dịch vụ đó;
- Xác định được phần công việc đã hoàn thành vào ngày lập Bảng cân đối kế toán;
- Xác định được chi phí phát sinh cho giao dịch và chi phí để hoàn thành giao dịch cung cấp dịch vụ đó.

Phần công việc cung cấp dịch vụ đã hoàn thành được xác định theo phương pháp đánh giá công việc hoàn thành.

*Doanh thu hoạt động tài chính*

Doanh thu phát sinh từ tiền lãi, tiền bản quyền, cổ tức, lợi nhuận được chia và các khoản doanh thu hoạt động tài chính khác được ghi nhận khi thỏa mãn đồng thời hai (2) điều kiện sau:

- Có khả năng thu được lợi ích kinh tế từ giao dịch đó;
- Doanh thu được xác định tương đối chắc chắn.

Cổ tức, lợi nhuận được chia được ghi nhận khi Công ty được quyền nhận cổ tức hoặc được quyền nhận lợi nhuận từ việc góp vốn.

Cổ phiếu thương hay cổ tức trả bằng cổ phiếu: Không ghi nhận khoản thu nhập khi quyền được nhận cổ phiếu thương hay cổ tức bằng cổ phiếu được xác lập, số lượng cổ phiếu thương hay cổ tức bằng cổ phiếu nhận được thuyết minh trên Báo cáo tài chính hợp nhất có liên quan.

**2.19 . Các khoản giảm trừ doanh thu**

Các khoản giảm trừ doanh thu bán hàng, cung cấp dịch vụ phát sinh trong kỳ gồm: Chiết khấu thương mại, giảm giá hàng bán và hàng bán bị trả lại.

Các khoản chiết khấu thương mại, giảm giá hàng bán, hàng bán bị trả lại phát sinh cùng kỳ tiêu thụ sản phẩm, hàng hóa dịch vụ được điều chỉnh giảm doanh thu của kỳ phát sinh. Trường hợp sản phẩm, hàng hóa, dịch vụ đã tiêu thụ từ các kỳ trước, đến kỳ sau mới phát sinh các khoản giảm trừ doanh thu thì được ghi giảm doanh thu theo nguyên tắc: nếu phát sinh trước thời điểm phát hành Báo cáo tài chính hợp nhất thì ghi giảm doanh thu trên Báo cáo tài chính hợp nhất của kỳ lập báo cáo (kỳ trước), và nếu phát sinh sau thời điểm phát hành Báo cáo tài chính hợp nhất thì ghi giảm doanh thu của kỳ phát sinh (kỳ sau).

**2.20 . Giá vốn hàng bán**

Giá vốn hàng bán trong năm được ghi nhận phù hợp với doanh thu phát sinh trong năm và đảm bảo tuân thủ nguyên tắc thận trọng. Các trường hợp hao hụt vật tư hàng hóa vượt định mức, chi phí vượt định mức bình thường, hàng tồn kho bị mất mát sau khi đã trừ đi phần trách nhiệm của tập thể, cá nhân có liên quan,... được ghi nhận đầy đủ, kịp thời vào giá vốn hàng bán trong năm.

**2.21 . Chi phí tài chính**

Các khoản chi phí được ghi nhận vào chi phí tài chính gồm:

- Chi phí hoặc các khoản lỗ liên quan đến các hoạt động đầu tư tài chính;
- Chi phí đi vay vốn;

Các khoản trên được ghi nhận theo tổng số phát sinh trong kỳ không bù trừ với doanh thu hoạt động tài chính.

**2.22 . Thuế thu nhập doanh nghiệp**

Chi phí thuế TNDN hiện hành được xác định trên cơ sở thu nhập chịu thuế trong kỳ và thuế suất thuế TNDN trong năm tài chính hiện hành.

**2.23 . Các bên liên quan**

Các bên được coi là liên quan nếu bên đó có khả năng kiểm soát hoặc có ảnh hưởng đáng kể đối với bên kia trong việc ra quyết định về các chính sách tài chính và hoạt động. Các bên liên quan của Công ty bao gồm:

- Các doanh nghiệp trực tiếp hay gián tiếp qua một hoặc nhiều trung gian có quyền kiểm soát Công ty hoặc chịu sự kiểm soát của Công ty, hoặc cùng chung sự kiểm soát với Công ty, bao gồm cả công ty mẹ, công ty con và công ty liên kết;
- Các cá nhân trực tiếp hoặc gián tiếp nắm quyền biểu quyết của Công ty mà có ảnh hưởng đáng kể đối với Công ty, những nhân sự quản lý chủ chốt của Công ty, những thành viên mật thiết trong gia đình của các cá nhân này;
- Các doanh nghiệp do các cá nhân nêu trên nắm trực tiếp hoặc gián tiếp phần quan trọng quyền biểu quyết hoặc có ảnh hưởng đáng kể tới các doanh nghiệp này.

Trong việc xem xét từng mối quan hệ của các bên liên quan để phục vụ cho việc lập và trình bày Báo cáo tài chính hợp nhất, Công ty chú ý tới bản chất của mối quan hệ hơn là hình thức pháp lý của các quan hệ đó.

**3 . TIỀN VÀ CÁC KHOẢN TƯƠNG ĐƯƠNG TIỀN**

	31/03/2022	01/01/2022
	VND	VND
Tiền mặt	159.056.608	614.203.068
Tiền gửi ngân hàng không kỳ hạn	22.132.750.126	55.026.644.392
	<b>22.291.806.734</b>	<b>55.640.847.460</b>



**CÔNG TY CỔ PHẦN ÓNG THÉP VIỆT - ĐỨC VG PIPE**

Khu công nghiệp Bình Xuyên,  
Thị Trấn Đạo Đức, Huyện Bình Xuyên, Tỉnh Vĩnh Phúc

**Báo cáo tài chính hợp nhất**  
cho năm tài chính kết thúc ngày 31 tháng 03 năm 2022

**4 . CÁC KHOẢN ĐẦU TƯ TÀI CHÍNH**

	31/03/2022				01/01/2022			
	Địa chỉ	Tỷ lệ lợi ích	Tỷ lệ quyền biểu quyết	Giá trị ghi sổ theo phương pháp vốn chủ sở hữu	Địa chỉ	Tỷ lệ lợi ích	Tỷ lệ quyền biểu quyết	Giá trị ghi sổ theo phương pháp vốn chủ sở hữu
				VND	VND	VND	VND	VND
<b>Đầu tư vào Công ty liên kết</b>								
- Công ty Cổ phần Sản xuất thép Việt Đức	Vĩnh Phúc	28,60%	28,60%	146.259.381.174	Vĩnh Phúc	28,60%	28,60%	139.431.363.873
				<b>146.259.381.174</b>				<b>139.431.363.873</b>

Các giao dịch trọng yếu giữa Công ty và Công ty liên doanh, liên kết trong kỳ: Xem thuyết minh số 34.

**CÔNG TY CỔ PHẦN ÓNG THÉP VIỆT - ĐỨC VG PIPE**

Khu công nghiệp Bình Xuyên,  
Thị Trấn Đạo Đức, Huyện Bình Xuyên, Tỉnh Vĩnh Phúc

**Báo cáo tài chính hợp nhất**  
cho năm tài chính kết thúc ngày 31 tháng 03 năm 2022

**5 . PHẢI THU NGẮN HẠN CỦA KHÁCH HÀNG**

	31/03/2022	01/01/2022
	VND	VND
<b>a) Phải thu của khách hàng chi tiết theo khách hàng có số dư lớn</b>		
- Công ty TNHH Thép Nam Châm	322.182.614.304	289.408.642.774
- Công ty Cổ Phần Xuất Nhập Khẩu và Thương Mại Tổng Hợp Miền Bắc	331.768.134.957	155.389.379.570
- Công ty Cổ phần thương mại và Vận Tải Việt Đức	275.674.759.717	104.027.197.383
- Công ty CP Thương mại HPM	96.448.428.274	34.581.413.350
- Công ty TNHH Phúc Tiến	67.532.736.447	42.712.017.846
- Các khoản phải thu khách hàng khác	198.658.223.386	119.901.960.832
	<b>1.292.264.897.085</b>	<b>746.020.611.755</b>
<b>b) Phải thu khách hàng là các bên liên quan</b>	-	<b>6.724.809.982</b>
Xem thông tin chi tiết tại thuyết minh số 34.		

**6 . TRẢ TRƯỚC CHO NGƯỜI BÁN NGẮN HẠN**

	31/03/2022		01/01/2022	
	Giá trị	Dự phòng	Giá trị	Dự phòng
	VND	VND	VND	VND
<b>Chi tiết phải trả người bán ngắn hạn theo đối tượng có số dư lớn</b>				
- Công Ty TNHH Kiến Trúc ACT Việt Nam	6.891.513.354	-	6.891.513.354	-
- Cty CP XD Quang Minh	1.137.000.000	-	1.137.000.000	-
- Công ty TNHH Thương mại Tinh Tuấn	4.800.000.000	-	1.000.000.000	-
- C.ty CP nghệ thuật Nguyễn Việt Thanh	2.502.500.000	-	2.502.500.000	-
- C.ty CP Xây Dựng TM và SX Minh Khánh	3.167.814.380	-	4.848.000.000	-
-Trả trước cho người bán khác	4.581.471.753	-	2.503.261.753	-
	<b>23.080.299.487</b>	<b>-</b>	<b>18.882.275.107</b>	<b>-</b>



**CÔNG TY CỔ PHẦN ỚNG THÉP VIỆT - ĐỨC VG PIPE**Khu công nghiệp Bình Xuyên,  
Thị Trấn Đạo Đức, Huyện Bình Xuyên, Tỉnh Vĩnh Phúc**Báo cáo tài chính hợp nhất**

cho năm tài chính kết thúc ngày 31 tháng 03 năm 2022

**7 . PHẢI THU NGẮN HẠN KHÁC**

	31/03/2022		01/01/2022	
	Giá trị	Dự phòng	Giá trị	Dự phòng
	VND	VND	VND	VND
<b>a) Ngắn hạn</b>	<b>57.111.331.001</b>		<b>54.397.430.006</b>	-
Tạm ứng	1.804.100.000	-	239.100.000	-
Ký cược, ký quỹ	13.681.000.000	-	12.362.000.000	-
Ban QLDA đầu tư	41.476.104.535	-	41.280.858.535	-
UBND thị trấn	-	-	195.246.000	-
Đạo Đức	-	-	-	-
Phải thu khác	150.126.466	-	320.225.471	-
	<b>57.111.331.001</b>	<b>-</b>	<b>54.397.430.006</b>	<b>-</b>

Phải thu ngắn hạn của Ban QLDA đầu tư XD huyện Bình Xuyên là tiền chi trả bồi thường giải phóng mặt bằng khu đô thị VietDuc Legend City sẽ được trừ vào tiền sử dụng đất phải nộp của khu đô thị.

**b) Dài hạn**

UBND thị trấn	187.300.000	-	187.300.000	-
Đạo Đức	-	-	-	-
	<b>187.300.000</b>	<b>-</b>	<b>187.300.000</b>	<b>-</b>

**8 . NỢ XẤU**

	31/03/2022		01/01/2022	
	Giá gốc	Giá trị có thể thu hồi	Giá gốc	Giá trị có thể thu hồi
	VND	VND	VND	VND
- Công ty TNHH Trường Quang	9.266.128.448	-	9.266.128.448	-
- Công ty TNHH Quốc Dũng	11.817.847.549	5.908.923.774	11.817.847.549	5.908.923.774
- Công ty TNHH Phúc Tấn	3.705.650.153	810.695.045	3.705.650.153	810.695.045
	<b>24.789.626.150</b>	<b>6.719.618.819</b>	<b>24.789.626.150</b>	<b>6.719.618.819</b>

**CÔNG TY CỔ PHẦN ỐNG THÉP VIỆT - ĐỨC VG PIPE**

Khu công nghiệp Bình Xuyên,  
Thị Trấn Đạo Đức, Huyện Bình Xuyên, Tỉnh Vĩnh Phúc

**Báo cáo tài chính hợp nhất**  
cho năm tài chính kết thúc ngày 31 tháng 03 năm 2022

**9 . HÀNG TỒN KHO**

	31/03/2022		01/01/2022	
	Giá gốc	Dự phòng	Giá gốc	Dự phòng
	VND	VND	VND	VND
Hàng mua đang đi đường	-	-	51.880.694.176	-
Nguyên liệu, vật liệu	237.911.903.543	-	220.930.066.445	-
Chi phí sản xuất kinh doanh dở dang	12.211.565.387	-	7.781.095.036	-
Thành phẩm	315.767.203.033	-	340.927.165.238	-
	<b>565.890.671.963</b>	<b>-</b>	<b>621.519.020.895</b>	<b>-</b>

*Trong đó: Một số hàng tồn kho luân chuyển được thế chấp để đảm bảo cho các khoản vay ngắn hạn (xem thuyết minh số 21).*

**10 . CHI PHÍ XÂY DỰNG CƠ BẢN DỒ DANG**

	31/03/2022	01/01/2022
	VND	VND
<b>Xây dựng cơ bản dở dang</b>	<b>306.627.723.640</b>	<b>291.471.553.287</b>
- Hạ tầng lô đất CC4 Khu đô thị mới Vân Canh <sup>(1)</sup>	8.574.545.454	8.574.545.454
- Dự Án VietDuc Legend City <sup>(2)</sup>	296.576.679.669	282.897.007.833
- Dự án khác	1.476.498.517	-
	<b>306.627.723.640</b>	<b>291.471.553.287</b>

**(1): Hạ tầng lô đất CC4 Khu đô thị mới Vân Canh**

- Chủ đầu tư: Công ty CP Ống Thép Việt - Đức VG PIPE;
- Mục đích đầu tư: Đầu tư kinh doanh;

Mô tả dự án: Theo đồ án điều chỉnh tổng thể quy hoạch chi tiết tỷ lệ 1/500 đã được Ủy ban nhân dân Thành phố Hà Nội phê duyệt tại Quyết định số 5092/QĐ-UBND ngày 31/7/2017, lô đất CC4 có sự điều chỉnh chức năng sử dụng đất từ dịch vụ thương mại chuyển sang đất công cộng đơn vị ở; diện tích đất từ 4.716m<sup>2</sup> xuống còn 4.248m<sup>2</sup>; mật độ xây dựng tối đa từ 34% lên 40%; tầng cao tối đa là 5 tầng; hệ số sử dụng đất từ 1,7 lần lên 2 lần;

- Chi phí tập hợp: Chi phí tập hợp là toàn bộ chi phí chuyển giao hạ tầng lô đất CC4 tại khu đô thị mới Vân Canh, huyện Hoài Đức, thành phố Hà Nội theo hợp đồng kinh tế số 16/HUD/-SGDBĐS ngày 29/02/2010 ký với Tổng Công ty đầu tư phát triển nhà và đô thị;



**(2): Dự án Khu đô thị Việt Đức Legend City**

- Chủ đầu tư: Công ty CP Ống Thép Việt - Đức VG PIPE;
- Mục tiêu đầu tư: Đầu tư xây dựng mới khu đô thị và nhà ở cho người thu nhập thấp, cán bộ công nhân viên, hiện đại và đồng bộ về hệ thống hạ tầng xã hội, hạ tầng kỹ thuật, đáp ứng nhu cầu phát triển kinh tế - xã hội;
- Quy mô dự án: Tổng quỹ đất thực hiện dự án là 62,17ha. Diện tích giai đoạn I đã được chuyển đổi mục đích sử dụng đất để thực hiện là 23,6ha;
- Nguồn vốn đầu tư: Sử dụng nguồn vốn của Công ty cũng như các nguồn vốn huy động hợp pháp khác;
- Tình trạng dự án: Tiếp tục triển khai giải phóng mặt bằng phần diện tích còn lại giai đoạn I; chuẩn bị triển khai thi công xây dựng cơ sở hạ tầng đối phần diện tích đã được UBND tỉnh Vĩnh Phúc giao đất.
- Thông tin pháp lý:
  - + Quyết định chấp thuận đầu tư số 2204/QĐ-UBND ngày 10/08/2010 của Ủy Ban Nhân dân Tỉnh Vĩnh Phúc;
  - + Công văn số 2124/TTG-KTN ngày 23 tháng 11 năm 2015 của Thủ tướng Chính phủ đồng ý cho Ủy ban nhân dân Tỉnh Vĩnh Phúc chuyển mục đích sử dụng đất để thực hiện dự án giai đoạn I với diện tích 23,6ha.
  - + Quyết định số 3156/QĐ-UBND ngày 20/12/2018 của Ủy Ban Nhân dân Tỉnh Vĩnh Phúc về phê duyệt điều chỉnh QHCT 1/500 Khu đô thị Việt Đức Legend City tại Thị Trấn Đạo Đức, huyện Bình Xuyên, tỉnh Vĩnh Phúc (lần 1).
  - + Quyết định số 1829/QĐ-UBND ngày 22/07/2020 về việc giao đất (đợt 1) cho Công ty Cổ phần Ong thép Việt Đức VG-PIPE thực hiện dự án: Khu đô thị Việt Đức Legend-City tại Đạo Đức, huyện Bình Xuyên, tỉnh Vĩnh Phúc.
  - + Quyết định số 2954/QĐ-UBND ngày 26/10/2021 về việc đính chính nội dung giao đất tại QĐ số 1829/QĐ-UBND tỉnh Vĩnh Phúc ngày 22/07/2020 và giao đất (đợt 2) giai đoạn I cho Công ty Cổ phần Ống thép Việt Đức VG-PIPE thực hiện dự án: Khu đô thị Việt Đức Legend-City tại Đạo Đức, huyện Bình Xuyên, tỉnh Vĩnh Phúc.

**CÔNG TY CỔ PHẦN ONG THÉP VIỆT - ĐÚC VG PIPE**

Khu công nghiệp Bình Xuyên,  
Thị Trấn Đạo Đức, Huyện Bình Xuyên, Tỉnh Vĩnh Phúc

**Báo cáo tài chính hợp nhất**  
cho năm tài chính kết thúc ngày 31 tháng 03 năm 2022

**11 . TÀI SẢN CỐ ĐỊNH HỮU HÌNH**

	Nhà cửa, vật kiến trúc	Máy móc, thiết bị	Phương tiện vận tải, truyền dẫn	Thiết bị, dụng cụ quản lý	Cộng
	VND	VND	VND	VND	VND
<b>Nguyên giá</b>					
Số dư đầu năm	201.204.389.774	249.859.538.793	35.929.320.729	1.598.574.718	488.591.824.014 ✓
-Mua trong năm	-	-	1.415.516.364	-	1.415.516.364
<b>Số dư cuối kỳ</b>	<b>201.204.389.774</b>	<b>249.859.538.793</b>	<b>37.344.837.093</b>	<b>1.598.574.718</b>	<b>490.007.340.378</b>
<b>Giá trị hao mòn lũy kế</b>					
Số dư đầu năm	87.284.043.539	240.962.698.621	28.913.765.534	1.598.574.718	358.759.082.412 ✓
- Khấu hao trong kỳ	2.329.518.657	638.288.852	693.848.245	-	3.661.655.754
<b>Số dư cuối kỳ</b>	<b>89.613.562.196</b>	<b>241.600.987.473</b>	<b>29.607.613.779</b>	<b>1.598.574.718</b>	<b>362.420.738.166</b>
<b>Giá trị còn lại</b>					
Tại ngày đầu năm	113.920.346.235	8.896.840.172	7.015.555.195	-	129.832.741.602 ✓
Tại ngày cuối kỳ	111.590.827.578	8.258.551.320	7.737.223.314	-	127.586.602.212 ✓

*Trong đó:*

- Nguyên giá tài sản cố định cuối kỳ đã khấu hao hết nhưng vẫn còn sử dụng: 260.436.076.354 đồng;



**CÔNG TY CỔ PHẦN ỐNG THÉP VIỆT - ĐỨC VG PIPE**

Khu công nghiệp Bình Xuyên,  
Thị Trấn Đạo Đức, Huyện Bình Xuyên, Tỉnh Vĩnh Phúc

**Báo cáo tài chính hợp nhất**  
cho năm tài chính kết thúc ngày 31 tháng 03 năm 2022

**13 . TÀI SẢN CỐ ĐỊNH VÔ HÌNH**

	Giá trị quyền sử dụng đất	Phần mềm máy tính	Cộng
	VND	VND	VND
<b>Nguyên giá</b>			
Số dư đầu năm	22.295.441.201	103.425.000	22.398.866.201
- Mua trong kỳ	-	-	-
<b>Số dư cuối kỳ</b>	<b>22.295.441.201</b>	<b>103.425.000</b>	<b>22.398.866.201</b>
<b>Giá trị hao mòn lũy kế</b>			
Số dư đầu năm	4.984.435.066	103.425.000	5.087.860.066
- Khấu hao trong kỳ	87.096.900		87.096.900
<b>Số dư cuối kỳ</b>	<b>5.071.531.966</b>	<b>103.425.000</b>	<b>5.174.956.966</b>
<b>Giá trị còn lại</b>			
Tại ngày đầu năm	17.311.006.135	-	17.311.006.135
<b>Tại ngày cuối kỳ</b>	<b>17.223.909.235</b>	<b>-</b>	<b>17.223.909.235</b>

**14 . CHI PHÍ TRẢ TRƯỚC****a) Dài hạn**

Giá trị lợi thế kinh doanh của quyền sử dụng đất	5.308.643.228	5.352.759.377
Chi phí thuê kho, thuê văn phòng	4.230.000.000	5.040.000.000
Chi phí sửa chữa lớn TSCD chờ phân bổ	987.109.453	1.652.709.280
Chi phí Quảng cáo	715.572.220	960.181.054
Chi phí công cụ dụng cụ chờ phân bổ	1.912.218.644	2.379.107.985
Chi phí trả trước dài hạn khác	476.851.860	480.324.081
	<b>13.630.395.405</b>	<b>15.865.081.777</b>

**CÔNG TY CỔ PHẦN ÓNG THÉP VIỆT - ĐỨC VG PIPE**

Khu công nghiệp Bình Xuyên,  
Thị Trấn Đạo Đức, Huyện Bình Xuyên, Tỉnh Vĩnh Phúc

**Báo cáo tài chính hợp nhất**  
cho năm tài chính kết thúc ngày 31 tháng 03 năm 2022

**15 PHẢI TRẢ NGƯỜI BÁN NGẮN HẠN**

	31/03/2022		01/01/2022	
	Giá trị	Số có khả năng trả nợ	Giá trị	Số có khả năng trả nợ
	VND	VND	VND	VND
<b>Phải trả người bán chi tiết theo nhà cung cấp có số dư lớn</b>				
- Công ty CP Thương mại và Vận tải Việt Đức	219.849.642.284	219.849.642.284	90.421.059.389	90.421.059.389
- C.ty CP thương mại HPM	148.624.713.358	148.624.713.358	53.598.164.037	53.598.164.037
- Công ty Cổ Phần Thép Hòa Phát Dung Quất	118.640.321.800	118.640.321.800	-	-
- Công ty TNHH Marubeni - Itochu Steel VN	45.042.034.950	45.042.034.950	-	-
- Công ty TNHH Thép Nam Châm	134.251.605.983	134.251.605.983	105.944.663.231	105.944.663.231
- Phải trả các đối tượng khác	164.148.875.313	164.148.875.313	297.203.361.954	297.203.361.954
	<b>830.557.193.688</b>	<b>830.557.193.688</b>	<b>547.167.248.611</b>	<b>547.167.248.611</b>



**CÔNG TY CỔ PHẦN ỚNG THÉP VIỆT - ĐỨC VG PIPE**

Khu công nghiệp Bình Xuyên,  
Thị Trấn Đạo Đức, Huyện Bình Xuyên, Tỉnh Vĩnh Phúc

**Báo cáo tài chính hợp nhất**  
cho năm tài chính kết thúc ngày 31 tháng 03 năm 2022

**16 . THUẾ VÀ CÁC KHOẢN PHẢI NỘP NHÀ NƯỚC**

	Số phải thu đầu năm	Số phải nộp đầu năm	Số phải nộp trong kỳ	Số đã thực nộp trong kỳ	Số phải thu cuối kỳ	Số phải nộp cuối kỳ
	VND	VND	VND	VND	VND	VND
Thuế Giá trị gia tăng	-	-	36.282.524.151	22.543.207.050	-	13.739.317.101
Thuế Thu nhập doanh nghiệp	-	11.267.015.885	8.375.813.918	11.267.015.885	-	8.375.813.918
Thuế Thu nhập cá nhân	1.453.962	72.808.749	116.495.343	203.984.683	23.921.601	7.787.048
Thuế Nhà đất, Tiền thuê đất	-	-	35.841.024	35.841.024	-	-
Các loại thuế khác	-	-	13.000.000	13.000.000	-	-
	<b>1.453.962</b>	<b>11.339.824.634</b>	<b>44.823.674.436</b>	<b>34.063.048.642</b>	<b>23.921.601</b>	<b>22.122.918.067</b>

Quyết toán thuế của Công ty sẽ chịu sự kiểm tra của cơ quan thuế. Do việc áp dụng luật và các qui định về thuế đối với nhiều loại giao dịch khác nhau có thể được giải thích theo nhiều cách khác nhau, số thuế được trình bày trên Báo cáo tài chính hợp nhất có thể bị thay đổi theo quyết định của cơ quan thuế.

**CÔNG TY CỔ PHẦN ONG THÉP VIỆT - ĐỨC VG PIPE**

Khu công nghiệp Bình Xuyên,  
Thị Trấn Đạo Đức, Huyện Bình Xuyên, Tỉnh Vĩnh Phúc

**Báo cáo tài chính hợp nhất**  
cho năm tài chính kết thúc ngày 31 tháng 03 năm 2022

**17 . CHI PHÍ PHẢI TRẢ NGẮN HẠN**

	31/03/2022	01/01/2022
	VND	VND
<b>a) Ngắn hạn</b>		
- Chi phí lãi vay	494.244.486	38.018.630 ✓
- Trích trước tiền điện	520.766.151	1.189.161.967 ✓
- Chi phí phải trả khác	3.115.674.822	659.000.000 ✓
	<u>4.130.685.459 ✓</u>	<u>1.886.180.597 ✓</u>

**18 . DOANH THU CHƯA THỰC HIỆN NGẮN HẠN**

	31/03/2022	01/01/2022
	VND	VND
<b>a) Ngắn hạn</b>		
- Doanh thu cho thuê văn phòng nhận trước	2.067.085.091	1.517.114.775
	<u>2.067.085.091 ✓</u>	<u>1.517.114.775</u>

**19 . PHẢI TRẢ KHÁC**

	31/03/2022	01/01/2022
	VND	VND
<b>a) Ngắn hạn</b>		
- Kinh phí công đoàn	445.724.750	574.805.542 ✓
- Bảo hiểm xã hội	2.633.599	
- Bảo hiểm y tế	34.590.900	
- Bảo hiểm tai nạn lao động	71.456.000	48.119.500 ✓
- Cổ tức, lợi nhuận phải trả	256.718.788	256.718.788 ✓
- Các khoản phải trả, phải nộp khác	152.002.563	113.272.984 ✓
	<u>963.126.600 ✓</u>	<u>992.916.814 ✓</u>
<b>b) Dài hạn</b>		
- Nhận ký quỹ, ký cược dài hạn	118.729.488.786	118.671.488.786 ✓
	<u>118.729.488.786 ✓</u>	<u>118.671.488.786</u>



**CÔNG TY CỔ PHẦN ÓNG THÉP VIỆT - ĐỨC VG PIPE**

Khu công nghiệp Bình Xuyên,  
Thị Trấn Đạo Đức, Huyện Bình Xuyên, Tỉnh Vĩnh Phúc

**Báo cáo tài chính hợp nhất**  
cho năm tài chính kết thúc ngày 31 tháng 03 năm 2022

**20 . VAY VÀ NỢ THUÊ TÀI CHÍNH**

	01/01/2022		Trong kỳ		31/03/2022	
	Giá trị	Số có khả năng trả nợ	Tăng	Giảm	Giá trị	Số có khả năng trả nợ
	VND	VND	VND	VND	VND	VND
<b>a) Vay ngắn hạn</b>						
<b>Vay ngắn hạn</b>	<b>502.719.627.683</b>	<b>502.719.627.683</b>	<b>1.720.877.722.023</b>	<b>1.567.578.604.496</b>	<b>656.018.745.210</b>	<b>656.018.745.210</b>
- Ngân hàng Đầu tư và Phát triển Việt Nam - Chi nhánh Phúc Yên (1)	337.600.000.000 ✓	337.600.000.000	1.312.061.494.862	1.221.400.000.000	428.261.494.862	428.261.494.862
- Ngân hàng TMCP Công thương Việt Nam - Chi nhánh Bình Xuyên (2)	141.519.627.683 ✓	141.519.627.683	322.440.897.701	323.628.604.496	140.331.920.888	140.331.920.888
- Ngân hàng TMCP Quốc tế Việt Nam - Chi nhánh Vĩnh Phúc (3)	23.600.000.000 ✓	23.600.000.000	86.375.329.460	22.550.000.000	87.425.329.460	87.425.329.460
- <b>Vay dài hạn đến hạn trả</b>	<b>8.000.000.000 ✓</b>	<b>8.000.000.000</b>	-	<b>2.000.000.000</b>	<b>6.000.000.000</b>	<b>6.000.000.000</b>
- Ngân hàng TMCP Đầu tư và Phát triển Việt Nam - Chi nhánh Phúc Yên	8.000.000.000	8.000.000.000		2.000.000.000	6.000.000.000	6.000.000.000
<b>b) Vay dài hạn</b>	<b>7.300.000.000 ✓</b>	<b>7.300.000.000</b>	-	-	<b>7.300.000.000</b>	<b>7.300.000.000</b>
- Ngân hàng Đầu tư và Phát triển Việt Nam - Chi nhánh Phúc Yên	15.300.000.000 ✓	15.300.000.000		2.000.000.000	13.300.000.000	13.300.000.000
- Nợ dài hạn đến hạn trả 12 tháng	(8.000.000.000)	(8.000.000.000)		(2.000.000.000)	(6.000.000.000)	(6.000.000.000)
	<b>518.019.627.683</b>	<b>518.019.627.683</b>	<b>1.720.877.722.023</b>	<b>1.569.578.604.496</b>	<b>669.318.745.210</b>	<b>669.318.745.210</b>

**CÔNG TY CỔ PHẦN ONG THÉP VIỆT - ĐỨC VG PIPE**

Khu công nghiệp Bình Xuyên, Xã Đạo Đức, Huyện Bình Xuyên, Tỉnh Vĩnh Phúc

Báo cáo tài chính hợp nhất  
cho năm tài chính kết thúc ngày 31 tháng 03 năm 2022

**Thông tin bổ sung cho các khoản vay ngắn hạn:**

STT	Ngân hàng / Hợp đồng	Hạn mức vay (VND)	Lãi suất	Thời hạn hợp đồng	Số dư nợ gốc vay đến 31/03/2022 (VND)	Mục đích vay
<b>1</b>	<b>Ngân hàng Đầu tư và Phát triển Việt Nam - CN Phúc Yên</b>				<b>428.261.494.862</b>	
	Hợp đồng tín dụng số 01/2021/1509578/HĐTD ngày 19/04/2021	500.000.000.000	Được quy định trong từng lần nhận nợ cụ thể. Lãi suất tại ngày 31/03/2022 là 4,1%/năm.	Thời hạn của hợp đồng đến hết ngày 18/04/2022, thời hạn vay theo từng hợp đồng tín dụng cụ thể	269.075.519.899	Bổ sung vốn lưu động, bảo lãnh và mở L/C phục vụ sản xuất kinh doanh.
	Hợp đồng tín dụng số 01/2021/1853346/HĐTD ngày 19/04/2021	400.000.000.000	Được quy định trong từng lần nhận nợ cụ thể. Lãi suất tại ngày 31/03/2022 là 4,1%/năm.	Thời hạn của hợp đồng đến hết ngày 18/04/2022, thời hạn vay theo từng hợp đồng tín dụng cụ thể	159.185.974.963	Bổ sung vốn lưu động, bảo lãnh và mở L/C.
<b>2</b>	<b>Ngân hàng TMCP Công thương Việt Nam - CN Bình Xuyên</b>				<b>140.331.920.888</b>	
	Hợp đồng tín dụng số 21.93.186/2021-HĐCVHM/NHCT262- ONG THEP VIET DUC ngày 30/11/2021	200.000.000.000	Được quy định trong từng lần nhận nợ cụ thể. Lãi suất tại ngày 31/03/2022 là 4,2%/năm	Thời hạn của hợp đồng đến hết ngày 22/11/2022, thời hạn vay theo từng hợp đồng tín dụng cụ thể nhưng không quá 04 tháng	86.801.920.888	Bổ sung vốn lưu động
	Hợp đồng cho vay hạn mức số 21.93.0001/2021-HĐCVHM/NHCT262-THEP VIET DUC ngày 24/06/2021	100.000.000.000	Được quy định trong từng lần nhận nợ cụ thể. Lãi suất tại ngày 31/03/2022 là 4,2%/năm	Thời hạn của hợp đồng đến hết ngày 31/05/2022, thời hạn vay theo từng hợp đồng tín dụng cụ thể nhưng không quá 04 tháng	53.530.000.000	Bổ sung vốn lưu động, bảo lãnh và mở L/C phục vụ sản xuất kinh doanh
<b>3</b>	<b>Ngân hàng TMCP Quốc tế Việt Nam - CN Vĩnh Phúc</b>				<b>87.425.329.460</b>	
	Hợp đồng hạn mức tín dụng số 9821355.21 ngày 29/04/2021	150.000.000.000	Được quy định trong từng lần nhận nợ cụ thể. Lãi suất tại ngày 31/03/2022 là 5%/năm	Thời hạn của hợp đồng là 12 tháng kể từ ngày ký hợp đồng tín dụng	87.425.329.460	Bổ sung vốn lưu động, bảo lãnh và mở L/C phục vụ sản xuất kinh doanh
	<b>Tổng cộng</b>				<b>656.018.745.210</b>	



**CÔNG TY CỔ PHẦN ÓNG THÉP VIỆT - ĐỨC VG PIPE**

Khu công nghiệp Bình Xuyên,  
Thị Trấn Đạo Đức, Huyện Bình Xuyên, Tỉnh Vĩnh Phúc

**Báo cáo tài chính hợp nhất**  
cho năm tài chính kết thúc ngày 31 tháng 03 năm 2022

**21 . VỐN CHỦ SỞ HỮU**

a) **Bảng đối chiếu biến động của vốn chủ sở hữu**

	Vốn đầu tư của chủ sở hữu	Thặng dư vốn cổ phần	Quỹ đầu tư phát triển	Quỹ khác thuộc vốn chủ sở hữu	Lợi nhuận chưa phân phối	Lợi ích cổ đông không kiểm soát	<b>Cộng</b>
	VND	VND	VND	VND	VND	VND	<b>VND</b>
Số dư đầu năm trước	421.115.890.000	69.835.386.699	43.728.699.692	7.876.528.392	214.512.450.354	94.198.356	757.163.153.493
Lãi trong kỳ trước	-	-	-	-	30.158.393.901	2.522.493	30.160.916.394
Số dư cuối kỳ trước	<u>421.115.890.000</u>	<u>69.835.386.699</u>	<u>43.728.699.692</u>	<u>7.876.528.392</u>	<u>244.670.844.255</u>	<u>96.720.849</u>	<u>787.324.069.887</u>
Số dư đầu năm nay	421.115.890.000	69.835.386.699	46.231.130.144	10.378.958.843	285.464.402.959	122.368.305	833.148.136.950
Lãi trong kỳ này	-	-	-	-	40.324.549.146	6.723.826	40.331.272.972
Giảm khác	-	-	-	-	1	(1)	-
Số dư cuối kỳ này	<u>421.115.890.000</u>	<u>69.835.386.699</u>	<u>46.231.130.144</u>	<u>10.378.958.843</u>	<u>325.788.952.106</u>	<u>129.092.130</u>	<u>873.479.409.922</u>

**CÔNG TY CỔ PHẦN ÔNG THÉP VIỆT - ĐỨC VG PIPE**

Khu công nghiệp Bình Xuyên,  
Thị Trấn Đạo Đức, Huyện Bình Xuyên, Tỉnh Vĩnh Phúc

**Báo cáo tài chính hợp nhất**

cho năm tài chính kết thúc ngày 31 tháng 03 năm 2022

**b) Chi tiết vốn đầu tư của chủ sở hữu**

	Tỷ lệ (%)	Cuối năm VND	Tỷ lệ (%)	Đầu năm VND
Ông Lê Minh Hải	32,06%	135.000.000.000	20,18%	85.000.000.000
Bà Nguyễn Thị Thanh Thủy	10,75%	45.250.000.000	10,75%	45.250.000.000
Bà Lê Khánh Huyền	8,24%	34.700.000.000	8,24%	34.700.000.000
Ông Lê Quốc Khánh	5,15%	21.700.000.000	5,15%	21.700.000.000
Bà Nguyễn Thị Nhi	5,60%	23.585.200.000	5,60%	23.585.200.000
Các cổ đông khác	38,20%	160.880.690.000	50,08%	210.880.690.000
	<b>100%</b>	<b>421.115.890.000</b>	<b>100%</b>	<b>421.115.890.000</b>

**c) Các giao dịch về vốn với các chủ sở hữu và phân phối cổ tức, chia lợi nhuận**

	Từ 01/01/2022 đến 31/03/2022 VND	Từ 01/01/2021 đến 31/03/2021 VND
Vốn đầu tư của chủ sở hữu	421.115.890.000	421.115.890.000
- Vốn góp đầu kỳ	421.115.890.000	421.115.890.000
- Vốn góp cuối kỳ	421.115.890.000	421.115.890.000
Cổ tức, lợi nhuận:		
- Cổ tức, lợi nhuận phải trả đầu kỳ	229.218.788	281.177.538
- Cổ tức, lợi nhuận đã chi trả bằng tiền		(50.024.200)
+ Cổ tức, lợi nhuận chia trên lợi nhuận kỳ trước		(50.024.200)
Cổ tức lợi nhuận còn phải trả cuối kỳ	<b>229.218.788</b>	<b>231.153.338</b>

**d) Cổ phiếu**

	31/03/2022	01/01/2022
Số lượng cổ phiếu đăng ký phát hành	42.111.589	42.111.589
Số lượng cổ phiếu đã bán ra công chúng	42.111.589	42.111.589
- Cổ phiếu phổ thông	42.111.589	42.111.589
Số lượng cổ phiếu đang lưu hành	42.111.589	42.111.589
- Cổ phiếu phổ thông	42.111.589	42.111.589
Mệnh giá cổ phiếu đang lưu hành (VND)	10.000	10.000

**e) Các quỹ công ty**

	31/03/2022 VND	01/01/2022 VND
Quỹ đầu tư phát triển	46.231.130.144	46.231.130.144 ✓
Quỹ khác thuộc vốn chủ sở hữu	10.378.958.843	10.378.958.843 ✓
	<b>56.610.088.987</b>	<b>56.610.088.987</b>

**22 . CÁC KHOẢN MỤC NGOÀI BẢNG CÂN ĐỐI KẾ TOÁN**

Ngoại tệ các loại	31/03/2022	01/01/2022
- Đồng đô la Mỹ (USD)	2.562,08	2.562,08 ✓



**CÔNG TY CỔ PHẦN ỚNG THÉP VIỆT - ĐỨC VG PIPE**

Khu công nghiệp Bình Xuyên,  
Thị Trấn Đạo Đức, Huyện Bình Xuyên, Tỉnh Vĩnh Phúc

**Báo cáo tài chính hợp nhất**  
cho năm tài chính kết thúc ngày 31 tháng 03 năm 2022

**23 . TỔNG DOANH THU BÁN HÀNG VÀ CUNG CẤP DỊCH VỤ**

	Từ 01/01/2022 đến 31/03/2022	Từ 01/01/2021 đến 31/03/2021
	VND	VND
Doanh thu bán hàng hóa	1.101.418.176.370	683.870.217.460 ✓
Doanh thu bán thành phẩm	1.404.599.436.600	971.692.532.526 ✓
Doanh thu cung cấp dịch vụ	2.831.001.138	3.370.893.801 ✓
	<b>2.508.848.614.108 ✓</b>	<b>1.658.933.643.787</b>
Doanh thu đối với các bên liên quan (Xem thông tin chi tiết tại thuyết minh số 34.)	-	8.573.044.712 ✓

**24 . CÁC KHOẢN GIẢM TRỪ DOANH THU**

	Từ 01/01/2022 đến 31/03/2022	Từ 01/01/2021 đến 31/03/2021
	VND	VND
Chiết khấu thương mại	2.439.546.768	4.466.435.544 ✓
Hàng bán bị trả lại	1.400.487	205.863.750 ✓
Giảm giá hàng bán	-	8.107.404 ✓
	<b>2.440.947.255 ✓</b>	<b>4.680.406.698 ✓</b>

**25 . GIÁ VỐN HÀNG BÁN**

	Từ 01/01/2022 đến 31/03/2022	Từ 01/01/2021 đến 31/03/2021
	VND	VND
Giá vốn của hàng hóa đã bán	1.093.061.390.737	673.340.729.509 ✓
Giá vốn của thành phẩm đã bán	1.342.957.348.061	926.835.066.872 ✓
Giá vốn của dịch vụ đã cung cấp	3.107.979.557	2.759.182.855 ✓
	<b>2.439.126.718.355 ✓</b>	<b>1.602.934.979.236 ✓</b>

**26 . DOANH THU HOẠT ĐỘNG TÀI CHÍNH**

	Từ 01/01/2022 đến 31/03/2022	Từ 01/01/2021 đến 31/03/2021
	VND	VND
Lãi tiền gửi, lãi cho vay	16.584.247	21.392.562 ✓
	<b>16.584.247 ✓</b>	<b>21.392.562 ✓</b>

**CÔNG TY CỔ PHẦN ÓNG THÉP VIỆT - ĐỨC VG PIPE**Khu công nghiệp Bình Xuyên,  
Thị Trấn Đạo Đức, Huyện Bình Xuyên, Tỉnh Vĩnh Phúc**Báo cáo tài chính hợp nhất**  
cho năm tài chính kết thúc ngày 31 tháng 03 năm 2022**27 . CHI PHÍ TÀI CHÍNH**

	Từ 01/01/2022 đến 31/03/2022	Từ 01/01/2021 đến 31/03/2021
	VND	VND
Lãi tiền vay	6.436.078.410	5.413.198.949 ✓
Lỗ chênh lệch tỷ giá phát sinh trong kỳ	8.316.000	
	<b>6.444.394.410 ✓</b>	<b>5.413.198.949</b>

**28 . CHI PHÍ BÁN HÀNG**

	Từ 01/01/2022 đến 31/03/2022	Từ 01/01/2021 đến 31/03/2021
	VND	VND
Chi phí nguyên liệu, vật liệu	158.795.590	239.065.750 ✓
Chi phí nhân công	3.725.244.593	3.048.543.546 ✓
Chi phí khấu hao tài sản cố định	389.411.727	301.720.260 ✓
Chi phí dịch vụ mua ngoài	6.100.602.897	11.129.094.709 ✓
Chi phí khác bằng tiền	2.405.609.550	331.313.418 ✓
	<b>12.779.664.357 ✓</b>	<b>15.049.737.683 ✓</b>

**29 . CHI PHÍ QUẢN LÝ DOANH NGHIỆP**

	Từ 01/01/2022 đến 31/03/2022	Từ 01/01/2021 đến 31/03/2021
	VND	VND
Chi phí nguyên liệu, vật liệu	307.112.618	214.139.444 ✓
Chi phí nhân công	4.215.768.452	3.705.747.000 ✓
Chi phí khấu hao tài sản cố định	564.862.579	631.884.195 ✓
Thuế, phí, lệ phí	215.149.015	150.573.811 ✓
Chi phí dịch vụ mua ngoài	300.249.613	315.899.679 ✓
Chi phí khác bằng tiền	603.506.045	1.068.023.799 ✓
	<b>6.206.648.322 ✓</b>	<b>6.086.267.928 ✓</b>

**30 . THU NHẬP KHÁC**

	Từ 01/01/2022 đến 31/03/2022	Từ 01/01/2021 đến 31/03/2021
	VND	VND
Thu nhập từ tiền phạt, tiền đền bù tổn thất	-	500.000.001 ✓
Thu nhập khác	12.246.989	4.470.796
	<b>12.246.989 ✓</b>	<b>504.470.797</b>



**CÔNG TY CỔ PHẦN ỐNG THÉP VIỆT - ĐỨC VG PIPE**

Khu công nghiệp Bình Xuyên,  
Thị Trấn Đạo Đức, Huyện Bình Xuyên, Tỉnh Vĩnh Phúc

**Báo cáo tài chính hợp nhất**  
cho năm tài chính kết thúc ngày 31 tháng 03 năm 2022

**31 CHI PHÍ KHÁC**

	Từ 01/01/2022 đến 31/03/2022	Từ 01/01/2021 đến 31/03/2021
	VND	VND
Khấu hao TSCĐ vượt quy định	-	126.054.999
Chi phí khác	3.056	7.152.211
	<b>3.056</b>	<b>133.207.210</b>

**31. CHI PHÍ THUẾ THU NHẬP DOANH NGHIỆP HIỆN HÀNH**

	Từ 01/01/2022 đến 31/03/2022	Từ 01/01/2021 đến 31/03/2021
	VND	VND
<b>Chi phí thuế thu nhập doanh nghiệp phải nộp</b>	<b>8.375.813.918</b>	<b>5.057.552.889</b>
Thuế thu nhập doanh nghiệp phải nộp đầu kỳ	11.267.015.885	16.100.804.867
Thuế thu nhập doanh nghiệp đã nộp trong kỳ	(11.267.015.885)	(16.100.804.867)
<b>Thuế TNDN phải nộp cuối kỳ</b>	<b>8.375.813.918</b>	<b>5.057.552.889</b>

**33 NHỮNG SỰ KIỆN PHÁT SINH SAU NGÀY KẾT THÚC NĂM TÀI CHÍNH**

Không có sự kiện trọng yếu nào xảy ra sau ngày kết thúc năm tài chính đòi hỏi được điều chỉnh hay công bố trên Báo cáo tài chính hợp nhất này.

**34 NGHIỆP VỤ VÀ SỐ DƯ VỚI CÁC BÊN LIÊN QUAN**

Trong năm, Công ty có các giao dịch phát sinh và số dư tại ngày kết thúc kỳ kế toán năm với các bên liên quan như sau:

Giao dịch phát sinh trong kỳ:

	Mối quan hệ	Từ 01/01/2022 đến 31/03/2022	Từ 01/01/2021 đến 31/03/2021
		VND	VND
<b>Doanh thu bán hàng, cung cấp dịch vụ</b>		-	<b>8.573.044.712</b>
Công ty CP Thép và Vật tư Công nghiệp (*)		-	8.573.044.712
<b>Mua vật tư, hàng hóa, dịch vụ</b>		-	<b>44.717.727</b>
Công ty CP Thép và Vật tư Công nghiệp (*)		-	44.717.727

**CÔNG TY CỔ PHẦN ÓNG THÉP VIỆT - ĐỨC VG PIPE**

Khu công nghiệp Bình Xuyên,  
Thị Trấn Đạo Đức, Huyện Bình Xuyên, Tỉnh Vĩnh Phúc

**Báo cáo tài chính hợp nhất**

cho năm tài chính kết thúc ngày 31 tháng 03 năm 2022


Số dư tại ngày kết thúc năm:


	Mối quan hệ	31/03/2022	01/01/2022
		VND	VND
<b>Phải thu ngắn hạn khách hàng</b>		-	<b>6.724.809.982</b>
Công ty CP Thép và Vật tư Công nghiệp (*)	(*)	-	6.724.809.982
<b>Nhận kỹ quỹ, ký cược</b>		<b>116.200.000.000</b>	<b>116.200.000.000</b>
Ông Lê Minh Hải	...	46.000.000.000	46.000.000.000
Bà Nguyễn Thị Nhi	...	70.200.000.000	70.200.000.000
<b>Phải trả khác</b>		<b>27.500.000</b>	<b>27.500.000</b>
Ông Nguyễn Hữu Thế		13.750.000	13.750.000
Bà Nguyễn Thị Nhi		13.750.000	13.750.000


(\* Tổng Giám đốc Công ty CP Thép và Vật tư Công Nghiệp là vợ của Chủ tịch Hội đồng Quản trị Công ty.

**35 . SỐ LIỆU SO SÁNH**

Số liệu so sánh trên Bảng cân đối kế toán hợp nhất và các thuyết minh tương ứng là số liệu của Báo cáo tài chính năm tài chính kết thúc ngày 31 tháng 12 năm 2021; số liệu so sánh trên Báo cáo kết quả hoạt động kinh doanh, Báo cáo lưu chuyển tiền tệ và các thuyết minh tương ứng là số liệu trên Báo cáo tài chính cho kỳ kế toán từ ngày 01/01/2021 đến ngày 31/03/2021.

  
Võ Thị Hồng Thắm  
Người lập

  
Nguyễn Thị Thúy  
Kế toán trưởng

  
Nguyễn Hữu Thế  
Tổng Giám đốc

Vĩnh Phúc, ngày 25 tháng 04 năm 2022

