

BÁO CÁO TÀI CHÍNH HỢP NHẤT

TỪ NGÀY 01/01/2019 ĐẾN NGÀY 31/03/2019



BẢNG CÂN ĐỐI KẾ TOÁN HỢP NHẤT


Tại ngày 31 tháng 03 năm 2019

Mã số	TÀI SẢN	Thuyết minh	31/03/2019	01/01/2019
			VND	VND
100	A. TÀI SẢN NGẮN HẠN		1.565.063.821.298	1.013.168.552.111
110	I. Tiền và các khoản tương đương tiền	3	16.180.643.144	20.624.757.586
111	1. Tiền		16.180.643.144	20.624.757.586
130	III. Các khoản phải thu ngắn hạn		998.373.293.752	606.499.707.756
131	1. Phải thu ngắn hạn của khách hàng	5	983.686.308.778	588.243.775.809
132	2. Trả trước cho người bán ngắn hạn	6	38.187.247.215	41.885.137.280
136	3. Phải thu ngắn hạn khác	7	9.248.869.957	9.119.926.865
137	4. Dự phòng phải thu ngắn hạn khó đòi		(32.749.132.198)	(32.749.132.198)
140	IV. Hàng tồn kho	9	534.870.639.423	378.328.855.208
141	1. Hàng tồn kho		534.870.639.423	378.328.855.208
150	V. Tài sản ngắn hạn khác		15.639.244.979	7.715.231.561
151	1. Chi phí trả trước ngắn hạn	13	4.159.538.239	4.094.896.082
152	2. Thuế giá trị gia tăng được khấu trừ		11.479.706.740	3.620.335.479
200	B. TÀI SẢN DÀI HẠN		358.940.796.985	406.890.995.567
210	I. Các khoản phải thu dài hạn		46.661.189.191	110.340.864.277
211	1. Phải thu dài hạn của khách hàng	5	-	67.607.630.640
216	2. Phải thu dài hạn khác	7	46.661.189.191	42.733.233.637
220	II. Tài sản cố định		106.906.844.321	111.604.073.241
221	1. Tài sản cố định hữu hình	11	92.714.148.658	97.324.280.678
222	- Nguyên giá		401.486.592.205	401.486.592.205
223	- Giá trị hao mòn lũy kế		(308.772.443.547)	(304.162.311.527)
227	2. Tài sản cố định vô hình	12	14.192.695.663	14.279.792.563
228	- Nguyên giá		18.322.489.829	18.322.489.829
229	- Giá trị hao mòn lũy kế		(4.129.794.166)	(4.042.697.266)
240	IV. Tài sản dở dang dài hạn		78.007.747.244	55.243.213.246
242	1. Chi phí xây dựng cơ bản dở dang	10	78.007.747.244	55.243.213.246
250	V. Đầu tư tài chính dài hạn	4	100.894.650.759	99.892.192.159
252	1. Đầu tư vào công ty liên doanh, liên kết		100.894.650.759	99.892.192.159
260	VI. Tài sản dài hạn khác		26.470.365.470	29.810.652.644
261	1. Chi phí trả trước dài hạn	13	26.470.365.470	29.810.652.644
270	TỔNG CỘNG TÀI SẢN		1.924.004.618.283	1.420.059.547.678

02
CỔ P
ỚNG
IỆT
VG
Y XUYẾN

CÔNG TY CỔ PHẦN ỚNG THÉP VIỆT - ĐỨC VG PIPEKhu công nghiệp Bình Xuyên,
Xã Đạo Đức, Huyện Bình Xuyên, Tỉnh Vĩnh Phúc**Báo cáo tài chính hợp nhất**
cho năm tài chính kết thúc ngày 31 tháng 03 năm 2019**BẢNG CÂN ĐỐI KẾ TOÁN HỢP NHẤT**Tại ngày 31 tháng 03 năm 2019
(tiếp theo)

Mã số	NGUỒN VỐN	Thuyết minh	31/03/2019	01/01/2019
			VND	VND
300	C. NỢ PHẢI TRẢ		1.286.997.645.139	793.264.801.574
310	I. Nợ ngắn hạn		1.284.405.552.889	790.773.489.324
311	1. Phải trả người bán ngắn hạn	14	454.704.042.450	281.692.486.265
312	2. Người mua trả tiền trước ngắn hạn		2.225.965.967	2.062.760.125
313	3. Thuế và các khoản phải nộp Nhà nước	15	2.355.938.684	1.686.683.792
314	4. Phải trả người lao động		5.673.062.895	10.786.799.282
315	5. Chi phí phải trả ngắn hạn	16	3.192.817.263	2.739.823.912
318	6. Doanh thu chưa thực hiện ngắn hạn	17	1.019.195.222	1.320.028.407
319	7. Phải trả ngắn hạn khác	18	1.914.594.543	1.097.194.633
320	8. Vay và nợ thuê tài chính ngắn hạn	19	787.330.230.194	461.959.949.055
322	9. Quỹ khen thưởng, phúc lợi		25.989.705.671	27.427.763.853
330	II. Nợ dài hạn		2.592.092.250	2.491.312.250
337	1. Phải trả dài hạn khác	18	2.592.092.250	2.491.312.250
400	D. VỐN CHỦ SỞ HỮU		637.006.973.144	626.794.746.104
410	I. Vốn chủ sở hữu	20	637.006.973.144	626.794.746.104
411	1. Vốn góp của chủ sở hữu		421.115.890.000	375.997.100.000
411a	Cổ phiếu phổ thông có quyền biểu quyết		421.115.890.000	375.997.100.000
412	2. Thặng dư vốn cổ phần		69.835.386.699	69.835.386.699
418	3. Quỹ đầu tư phát triển		35.789.986.640	35.789.986.640
420	4. Quỹ khác thuộc vốn chủ sở hữu		5.661.628.693	5.661.628.693
421	5. Lợi nhuận sau thuế chưa phân phối		104.532.961.424	139.441.378.920
421a	LNST chưa phân phối lũy kết đến cuối năm trước		94.322.588.921	104.875.207.236
421b	LNST chưa phân phối năm nay		10.210.372.503	34.566.171.684
429	7. Lợi ích cổ đông không kiểm soát		71.119.688	69.265.152
440	TỔNG CỘNG NGUỒN VỐN		1.924.004.648.283	1.420.059.547.678


 Võ Thị Hồng Thắm
 Người lập


 Nguyễn Thị Thúy
 Kế toán trưởng


 Nguyễn Hữu Thế
 Tổng Giám đốc

Vĩnh Phúc, ngày 24 tháng 04 năm 2019

BÁO CÁO KẾT QUẢ HOẠT ĐỘNG KINH DOANH HỢP NHẤT

Từ ngày 01 tháng 01 năm 2019 đến ngày 31 tháng 03 năm 2019

Mã số	CHỈ TIÊU	Thuyết minh	Từ 01/01/2019	Từ 01/01/2018
			đến 31/03/2019	đến 31/03/2018
			VND	VND
01	1. Doanh thu bán hàng và cung cấp dịch vụ	22	1.854.232.318.391	1.728.583.026.628
02	2. Các khoản giảm trừ doanh thu	23	4.820.352.801	6.290.045.176
10	3. Doanh thu thuần bán hàng và cung cấp dịch vụ		1.849.411.965.590	1.722.292.981.452
11	4. Giá vốn hàng bán	24	1.805.449.141.562	1.662.341.573.808
20	5. Lợi nhuận gộp về bán hàng và cung cấp dịch vụ		43.962.824.028	59.951.407.644
21	6. Doanh thu hoạt động tài chính	25	1.153.622.557	1.599.853.608
22	7. Chi phí tài chính	26	10.437.632.904	11.511.489.622
23	<i>Trong đó: Chi phí lãi vay</i>		10.436.660.904	11.511.489.622
24	8. Phần lãi hoặc lỗ trong công ty liên doanh, liên kết		1.002.458.600	302.648.120
25	9. Chi phí bán hàng	27	16.727.287.559	18.662.832.613
26	10 Chi phí quản lý doanh nghiệp	28	6.416.076.197	10.465.600.135
30	11. Lợi nhuận thuần từ hoạt động kinh doanh		12.537.908.525	21.213.987.002
31	12. Thu nhập khác	29	116.040	387.313.877
32	13. Chi phí khác	30	126.055.386	252.359.180
40	14. Lợi nhuận khác		(125.939.346)	134.954.697
50	15. Tổng lợi nhuận kế toán trước thuế		12.411.969.179	21.348.941.699
51	16. Chi phí thuế thu nhập doanh nghiệp hiện hành	31.	2.199.742.139	3.404.699.150
60	18. Lợi nhuận sau thuế thu nhập doanh nghiệp		<u>10.212.227.040</u>	<u>17.944.242.549</u>
61	19. Lợi nhuận sau thuế của Công ty mẹ		10.210.372.503	17.939.591.376
62	20. Lợi nhuận sau thuế của Cổ đông không kiểm soát		1.854.537	4.651.173



Võ Thị Hồng Thắm
Người lập

Nguyễn Thị Thúy
Kế toán trưởng

Nguyễn Hữu Thế
Tổng Giám đốc

Vĩnh Phúc, ngày 24 tháng 04 năm 2019

BÁO CÁO LƯU CHUYỂN TIỀN TỆ HỢP NHẤT

Từ ngày 01 tháng 01 năm 2019 đến ngày 31 tháng 03 năm 2019

(Theo phương pháp gián tiếp)

Mã số	CHỈ TIÊU	Thuyết minh	Từ 01/01/2019	Từ 01/01/2018
			đến 31/03/2019	đến 31/03/2018
			VND	VND
I. LƯU CHUYỂN TIỀN TỪ HOẠT ĐỘNG KINH DOANH				
01	1. Lợi nhuận trước thuế		12.411.969.179	21.348.941.699
	5. Điều chỉnh cho các khoản			
02	- Khấu hao tài sản cố định và bất động sản đầu tư		4.697.228.920	11.117.904.100
03	- Các khoản dự phòng		0	(180.000.000)
05	- Lãi, lỗ từ hoạt động đầu tư		(1.015.358.120)	(1.871.064.058)
06	- Chi phí lãi vay		10.436.660.904	11.511.489.622
07	- Các khoản điều chỉnh khác			
08	13 Lợi nhuận từ hoạt động kinh doanh trước thay đổi vốn lưu động		26.530.500.883	41.927.271.363
09	- Tăng, giảm các khoản phải thu		(336.053.282.171)	(220.635.290.869)
10	- Tăng, giảm hàng tồn kho		(156.541.784.215)	121.494.562.589
11	- Tăng, giảm các khoản phải trả (không kể lãi vay phải trả, thuế thu nhập doanh nghiệp phải nộp)		167.522.054.808	202.590.190.691
12	- Tăng, giảm chi phí trả trước		3.275.645.017	4.280.958.989
14	- Tiền lãi vay đã trả		(9.634.003.871)	(11.014.275.094)
15	- Thuế thu nhập doanh nghiệp đã nộp		(1.514.473.787)	(4.709.932.763)
16	- Tiền thu khác từ hoạt động kinh doanh		4.358.942.197	
17	- Tiền chi khác cho hoạt động kinh doanh			(11.632.514.501)
20	Lưu chuyển tiền thuần từ hoạt động kinh doanh		(302.056.401.139)	122.300.970.405
II. LƯU CHUYỂN TIỀN TỪ HOẠT ĐỘNG ĐẦU TƯ				
21	1. Tiền chi để mua sắm, xây dựng tài sản cố định và các tài sản dài hạn khác		(22.764.533.998)	(51.703.614.383)
26	2. Tiền thu hồi đầu tư góp vốn vào đơn vị khác		0	70.000.000.000
27	3. Tiền thu lãi cho vay, cổ tức và lợi nhuận được chia		12.899.520	45.890.554.827
30	Lưu chuyển tiền thuần từ hoạt động đầu tư		(22.751.634.478)	64.186.940.444
33	1. Tiền thu từ đi vay		1.267.032.588.617	1.192.529.841.366
34	2. Tiền trả nợ gốc vay		(941.662.307.478)	(1.315.791.507.221)
36	3. Cổ tức, lợi nhuận đã trả cho chủ sở hữu		(8.076.600)	(44.000.000.000)
40	Lưu chuyển tiền thuần từ hoạt động tài chính		325.362.204.539	(167.261.665.855)
50	Lưu chuyển tiền thuần trong năm		554.168.922	19.226.244.994



BÁO CÁO LƯU CHUYỂN TIỀN TỆ HỢP NHẤT

Từ ngày 01 tháng 01 năm 2019 đến ngày 31 tháng 03 năm 2019

(Theo phương pháp gián tiếp)

Mã số	CHỈ TIÊU	Thuyết minh	Từ 01/01/2019	Từ 01/01/2018
			đến 31/03/2019	đến 31/03/2018
			VND	VND
60	Tiền và tương đương tiền đầu năm		15.626.474.222	15.626.474.222
70	Tiền và tương đương tiền cuối năm	3	<u>16.180.643.144</u>	<u>34.852.719.216</u>



Võ Thị Hồng Thắm
Người lập



Nguyễn Thị Thúy
Kế toán trưởng



Nguyễn Hữu Thế
Tổng Giám đốc

Vĩnh Phúc, ngày 24 tháng 04 năm 2019



THUYẾT MINH BÁO CÁO TÀI CHÍNH HỢP NHẤT

Từ ngày 01 tháng 01 năm 2019 đến ngày 31 tháng 03 năm 2019

1 . ĐẶC ĐIỂM HOẠT ĐỘNG CỦA DOANH NGHIỆP

Hình thức sở hữu vốn

Công ty Cổ phần Ống thép Việt - Đức VG PIPE được thành lập và hoạt động theo Giấy chứng nhận đăng ký doanh nghiệp công ty cổ phần số 2500267703 (số cũ: 1903000254) do Sở Kế hoạch và Đầu tư Tỉnh Vĩnh Phúc cấp ngày 31 tháng 01 năm 2007, đăng ký thay đổi lần thứ 9 ngày 13 tháng 03 năm 2019.

Trụ sở chính của Công ty được đặt tại: Khu công nghiệp Bình Xuyên, Xã Đạo Đức, Huyện Bình Xuyên, Tỉnh Vĩnh Phúc.

Vốn điều lệ của Công ty theo đăng ký là 421.115.890.000 đồng, vốn điều lệ thực góp đến ngày 31 tháng 03 năm 2019 là 421.115.890.000 đồng; tương đương 42.111.589 cổ phần, mệnh giá một cổ phần là 10.000 đồng.

Lĩnh vực kinh doanh

Sản xuất công nghiệp và kinh doanh thương mại.

Ngành nghề kinh doanh

Hoạt động kinh doanh của Công ty chủ yếu là:

- Sản xuất các loại ống thép, ống inox; Sản xuất các sản phẩm từ thép; Sản xuất kết bực, tủ sắt, kết sắt, thang sắt, đồ sắt tráng men; Sản xuất các cấu kiện thép cho xây dựng (dầm cầu thép, xà, thanh giằng, các cột tháp, cột ăng ten truyền hình...);
- Sản xuất khung bằng thép (khung nhà, kho...); Kéo dây sắt, thép; Dệt lưới thép, kim loại; Sản xuất thép không gỉ, inox;
- Dựng, lắp kết cấu thép và bê tông đúc sẵn; Luyện gang, thép;
- Kinh doanh dịch vụ khách sạn; Kinh doanh dịch vụ ăn uống đầy đủ;
- Vận tải hành khách, hàng hóa, bê tông tươi đường bộ bằng ô tô;
- Bốc xếp hàng hóa; Dịch vụ kho vận;
- Cho thuê nhà phục vụ mục đích kinh doanh (ki-ốt, trung tâm thương mại); Cho thuê kho, bãi đỗ xe;
- Kinh doanh bất động sản, quyền sử dụng đất thuộc chủ sở hữu, chủ sử dụng hoặc đi thuê.

Cấu trúc Tập đoàn

- Công ty có các công ty con được hợp nhất báo cáo tài chính tại thời điểm 31/03/2019 bao gồm:

<u>Tên công ty</u>	<u>Địa chỉ</u>	<u>Tỷ lệ lợi ích</u>	<u>Tỷ lệ quyền biểu quyết</u>	<u>Hoạt động kinh doanh chính</u>
Công ty CP Thép Việt Đức	Tỉnh Vĩnh Phúc	99,94%	99,94%	Sản xuất tôn cán nguội và ống thép cỡ lớn

CÔNG TY CỔ PHẦN ÓNG THÉP VIỆT - ĐỨC VG PIPE

Khu công nghiệp Bình Xuyên,
Xã Đạo Đức, Huyện Bình Xuyên, Tỉnh Vĩnh Phúc

Báo cáo tài chính hợp nhất
cho năm tài chính kết thúc ngày 31 tháng 03 năm 2019

- Công ty có các công ty liên kết được phản ánh trong báo cáo tài chính hợp nhất theo phương pháp vốn chủ sở hữu tại thời điểm 31/03/2019 bao gồm:

Tên công ty	Địa chỉ	Tỷ lệ lợi ích	Tỷ lệ quyền biểu quyết	Hoạt động kinh doanh chính
Công ty CP Sản xuất Thép Việt Đức	Tỉnh Vĩnh Phúc	28,60%	28,60%	Sản xuất thép chất lượng cao

2 . CHẾ ĐỘ VÀ CHÍNH SÁCH KẾ TOÁN ÁP DỤNG TẠI CÔNG TY

2.1 . Kỳ kế toán, đơn vị tiền tệ sử dụng trong kế toán

Kỳ kế toán năm của Công ty theo năm dương lịch bắt đầu từ ngày 01/01 và kết thúc vào ngày 31/12 hàng năm.

Đơn vị tiền tệ sử dụng trong ghi chép kế toán là đồng Việt Nam (VND).

2.2 . Chuẩn mực và Chế độ kế toán áp dụng

Chế độ kế toán áp dụng

Công ty áp dụng Chế độ Kế toán doanh nghiệp ban hành theo Thông tư số 200/2014/TT-BTC ngày 22/12/2014 của Bộ Tài chính, Thông tư số 53/2016/TT-BTC ngày 21/03/2016 của Bộ Tài chính về việc sửa đổi, bổ sung một số điều của Thông tư số 200/2014/TT-BTC và Thông tư số 202/2014/TT-BTC hướng dẫn Phương pháp lập và trình bày báo cáo tài chính hợp nhất.

Tuyên bố về việc tuân thủ Chuẩn mực kế toán và Chế độ kế toán

Công ty đã áp dụng các Chuẩn mực kế toán Việt Nam và các văn bản hướng dẫn Chuẩn mực do Nhà nước đã ban hành. Các Báo cáo tài chính được lập và trình bày theo đúng mọi quy định của từng chuẩn mực, thông tư hướng dẫn thực hiện Chuẩn mực và Chế độ kế toán doanh nghiệp hiện hành đang áp dụng.

2.3 . Cơ sở lập Báo cáo tài chính hợp nhất

Báo cáo tài chính hợp nhất của Công ty được lập trên cơ sở hợp nhất Báo cáo tài chính riêng của Công ty và Báo cáo tài chính của công ty con do Công ty kiểm soát (công ty con) được lập cho năm tài chính kết thúc ngày 31 tháng 12 hàng năm. Việc kiểm soát đạt được khi Công ty có khả năng kiểm soát các chính sách tài chính và hoạt động của các công ty nhận đầu tư nhằm thu được lợi ích từ hoạt động của các công ty này.

Báo cáo tài chính của công ty con được áp dụng các chính sách kế toán nhất quán với các chính sách kế toán của Công ty.

Các số dư, thu nhập và chi phí chủ yếu, kể cả các khoản lãi hay lỗ chưa thực hiện phát sinh từ các giao dịch nội bộ được loại trừ khi hợp nhất Báo cáo tài chính.

Lợi ích của các cổ đông không kiểm soát là phần lợi ích trong lãi, hoặc lỗ, và trong tài sản thuần của công ty con không được nắm giữ bởi Công ty.

2.4 . Công cụ tài chính

Ghi nhận ban đầu

Tài sản tài chính

Tài sản tài chính của Công ty bao gồm tiền và các khoản tương đương tiền, các khoản phải thu khách hàng và phải thu khác, các khoản đầu tư ngắn hạn. Tại thời điểm ghi nhận ban đầu, tài sản tài chính được xác định theo giá mua/chi phí phát hành cộng các chi phí phát sinh khác liên quan trực tiếp đến việc mua, phát hành tài sản tài chính đó.

Nợ phải trả tài chính

Nợ phải trả tài chính của Công ty bao gồm các khoản vay, các khoản phải trả người bán và phải trả khác, chi phí phải trả. Tại thời điểm ghi nhận lần đầu, các khoản nợ phải trả tài chính được xác định theo giá phát hành cộng các chi phí phát sinh liên quan trực tiếp đến việc phát hành nợ phải trả tài chính đó.

Giá trị sau ghi nhận ban đầu

Hiện tại chưa có các quy định về đánh giá lại công cụ tài chính sau ghi nhận ban đầu.

2.5 . Các nghiệp vụ bằng ngoại tệ

Các giao dịch bằng ngoại tệ trong năm tài chính được quy đổi ra đồng Việt Nam theo tỷ giá thực tế tại ngày giao dịch. Tỷ giá giao dịch thực tế này được xác định theo nguyên tắc sau:

- Khi mua bán ngoại tệ: là tỷ giá được quy định trong hợp đồng mua, bán ngoại tệ giữa Công ty và ngân hàng thương mại;
- Khi ghi nhận nợ phải thu: là tỷ giá mua của ngân hàng thương mại nơi Công ty chỉ định khách hàng thanh toán tại thời điểm giao dịch phát sinh;
- Khi ghi nhận nợ phải trả: là tỷ giá bán của ngân hàng thương mại nơi Công ty dự kiến giao dịch tại thời điểm giao dịch phát sinh;
- Khi mua sắm tài sản hoặc thanh toán ngay bằng ngoại tệ: là tỷ giá mua của ngân hàng thương mại nơi Công ty thực hiện thanh toán.

Tỷ giá giao dịch thực tế khi đánh giá lại các khoản mục tiền tệ có gốc ngoại tệ tại thời điểm lập Báo cáo tài chính hợp nhất được xác định theo nguyên tắc:

- Đối với khoản mục phân loại là tài sản: áp dụng tỷ giá mua ngoại tệ của ngân hàng thương mại nơi Công ty thường xuyên có giao dịch;
- Đối với tiền gửi ngoại tệ: áp dụng tỷ giá mua của chính ngân hàng nơi Công ty mở tài khoản ngoại tệ;
- Đối với khoản mục phân loại là nợ phải trả: áp dụng tỷ giá bán ngoại tệ của ngân hàng thương mại nơi Công ty thường xuyên có giao dịch.

Tất cả các khoản chênh lệch tỷ giá thực tế phát sinh trong năm và chênh lệch do đánh giá lại số dư các khoản mục tiền tệ có gốc ngoại tệ cuối năm được hạch toán vào kết quả hoạt động kinh doanh của năm tài chính. Trong đó lãi chênh lệch tỷ giá do đánh giá lại số dư cuối năm của các khoản mục tiền tệ có gốc ngoại tệ không được sử dụng để phân phối lợi nhuận hoặc chia cổ tức.

2.6 . Tiền

Tiền bao gồm tiền mặt tại quỹ, tiền gửi ngân hàng không kỳ hạn.

2.7 . Các khoản đầu tư tài chính

Trong Báo cáo tài chính hợp nhất các khoản đầu tư vào công ty liên kết được kế toán theo phương pháp vốn chủ sở hữu.

Cổ tức nhận bằng cổ phiếu chi thực hiện ghi nhận số lượng cổ phiếu được nhận, không ghi nhận tăng giá trị khoản đầu tư và doanh thu hoạt động tài chính.

2.8 . Các khoản nợ phải thu

Các khoản phải thu được theo dõi chi tiết theo kỳ hạn phải thu, đối tượng phải thu, loại nguyên tệ phải thu, và các yếu tố khác theo nhu cầu quản lý của Công ty.

Dự phòng nợ phải thu khó đòi được trích lập cho các khoản: nợ phải thu quá hạn thanh toán ghi trong hợp đồng kinh tế, các kế ước vay nợ, cam kết hợp đồng hoặc cam kết nợ và nợ phải thu chưa đến hạn thanh toán nhưng khó có khả năng thu hồi. Trong đó, việc trích lập dự phòng nợ phải thu quá hạn thanh toán được căn cứ vào thời gian trả nợ gốc theo hợp đồng mua bán ban đầu, không tính đến việc gia hạn nợ giữa các bên và nợ phải thu chưa đến hạn thanh toán nhưng khách nợ đã lâm vào tình trạng phá sản hoặc đang làm thủ tục giải thể, mất tích, bỏ trốn.

2.9 . Hàng tồn kho

Hàng tồn kho được ghi nhận ban đầu theo giá gốc bao gồm: chi phí mua, chi phí chế biến và các chi phí liên quan trực tiếp khác phát sinh để có được hàng tồn kho ở địa điểm và trạng thái tại thời điểm ghi nhận ban đầu. Sau ghi nhận ban đầu, tại thời điểm lập Báo cáo tài chính nếu giá trị thuần có thể thực hiện được của hàng tồn kho thấp hơn giá gốc thì hàng tồn kho được ghi nhận theo giá trị thuần có thể thực hiện được.

Giá trị hàng tồn kho được xác định theo phương pháp bình quân gia quyền.

Hàng tồn kho được hạch toán theo phương pháp kê khai thường xuyên.

Phương pháp xác định giá trị sản phẩm dở dang cuối năm: Chi phí sản xuất kinh doanh dở dang được tập hợp theo chi phí nguyên vật liệu chính cho từng loại sản phẩm chưa hoàn thành.

2.10 . Tài sản cố định

Tài sản cố định hữu hình, tài sản cố định vô hình được ghi nhận ban đầu theo giá gốc. Trong quá trình sử dụng, tài sản cố định hữu hình, tài sản cố định vô hình được ghi nhận theo nguyên giá, hao mòn lũy kế và giá trị còn lại. Khấu hao được trích theo phương pháp đường thẳng.

Khấu hao tài sản cố định được trích theo phương pháp đường thẳng với thời gian khấu hao được ước tính như

- Nhà cửa, vật kiến trúc	05 - 30	năm
- Máy móc, thiết bị	03 - 05	năm
- Phương tiện vận tải, truyền dẫn	03 - 05	năm
- Thiết bị, dụng cụ quản lý	03	năm
- Phần mềm quản lý	03	năm

Tài sản cố định vô hình là quyền sử dụng đất bao gồm chi phí thực tế bỏ ra để có quyền sử dụng đất và được khấu hao theo phương pháp đường thẳng theo thời gian sử dụng, cụ thể như sau:

- Quyền sử dụng 60.700 m² đất tại xã Đạo Đức, huyện Bình Xuyên, tỉnh Vĩnh Phúc với thời gian sử dụng 50 năm;
- Quyền sử dụng 2.720 m² đất tại xã Quang Minh, huyện Mê Linh, thành phố Hà Nội với thời gian sử dụng 49 năm;
- Quyền sử dụng 1.577 m² đất tại phường Khai Quang và phường Liên Bảo, thành phố Vĩnh Yên, tỉnh Vĩnh Phúc với thời gian sử dụng 49 năm;

- Quyền sử dụng đất 330 m² tại Khu biệt thự nhà vườn, xã Quang Minh, huyện Mê Linh, thành phố Hà Nội là quyền sử dụng đất lâu dài và không trích khấu hao.

Trong năm, hoạt động sản xuất kinh doanh mang lại hiệu quả kinh tế cao nên Công ty đã thực hiện áp dụng mức khấu hao bằng 2 lần mức hao theo đường thẳng đối với toàn bộ tài sản cố định (trừ nhà cửa vật kiến trúc và quyền sử dụng đất) để xác định kết quả sản xuất kinh doanh cho năm tài chính kết thúc ngày 31/12/2016.

2.11 . Chi phí trả trước

Các chi phí đã phát sinh liên quan đến kết quả hoạt động sản xuất kinh doanh của nhiều năm tài chính được hạch toán vào chi phí trả trước để phân bổ dần vào kết quả hoạt động kinh doanh trong các năm tài chính sau.

Việc tính và phân bổ chi phí trả trước dài hạn vào chi phí sản xuất kinh doanh từng năm tài chính được căn cứ

2.12 . Các khoản nợ phải trả

Các khoản nợ phải trả được theo dõi theo kỳ hạn phải trả, đối tượng phải trả, loại nguyên tệ phải trả và các yếu tố khác theo nhu cầu quản lý của Công ty.

2.13 . Vay

Các khoản vay được theo dõi theo từng đối tượng cho vay, từng khế ước vay nợ và kỳ hạn phải trả của các khoản vay.

2.14 . Chi phí đi vay

Chi phí đi vay được ghi nhận vào chi phí sản xuất, kinh doanh trong năm khi phát sinh, trừ chi phí đi vay liên quan trực tiếp đến việc đầu tư xây dựng hoặc sản xuất tài sản dở dang được tính vào giá trị của tài sản đó (được vốn hoá) khi có đủ các điều kiện quy định trong Chuẩn mực Kế toán Việt Nam số 16 “Chi phí đi vay”. Ngoài ra, đối với khoản vay riêng phục vụ việc xây dựng tài sản cố định, bất động sản đầu tư, lãi vay được vốn hóa kể cả khi thời gian xây dựng dưới 12 tháng.

2.15 . Chi phí phải trả

Các khoản phải trả cho hàng hóa dịch vụ đã nhận được từ người bán hoặc đã được cung cấp cho người mua trong năm báo cáo nhưng thực tế chưa chi trả và các khoản phải trả khác như chi phí lãi tiền vay phải trả... được ghi nhận vào chi phí sản xuất, kinh doanh của năm báo cáo.

Việc ghi nhận các khoản chi phí phải trả vào chi phí sản xuất, kinh doanh trong năm được thực hiện theo nguyên tắc phù hợp giữa doanh thu và chi phí phát sinh trong năm. Các khoản chi phí phải trả sẽ được quyết toán với số chi phí thực tế phát sinh. Số chênh lệch giữa số trích trước và chi phí thực tế được hoàn nhập.

2.16 . Doanh thu chưa thực hiện

Doanh thu chưa thực hiện gồm doanh thu nhận trước như: số tiền của khách hàng đã trả trước cho một hoặc nhiều năm tài chính về cho thuê tài sản.

Doanh thu chưa thực hiện được kết chuyển vào Doanh thu bán hàng và cung cấp dịch vụ theo số tiền được xác định phù hợp với từng năm tài chính.

2.17 . Vốn chủ sở hữu

Vốn đầu tư của chủ sở hữu được ghi nhận theo số vốn thực góp của chủ sở hữu.

Thặng dư vốn cổ phần phản ánh chênh lệch giữa mệnh giá, chi phí trực tiếp liên quan đến việc phát hành cổ phiếu và giá phát hành cổ phiếu (kể cả các trường hợp tái phát hành cổ phiếu quỹ) và có thể là thặng dư dương (nếu giá phát hành cao hơn mệnh giá và chi phí trực tiếp liên quan đến việc phát hành cổ phiếu) hoặc thặng dư âm (nếu giá phát hành thấp hơn mệnh giá và chi phí trực tiếp liên quan đến việc phát hành cổ phiếu).

Vốn khác thuộc Vốn chủ sở hữu phản ánh số vốn kinh doanh được hình thành do bổ sung từ kết quả hoạt động kinh doanh hoặc do được tặng, biếu, tài trợ, đánh giá lại tài sản (nếu được phép ghi tăng, giảm Vốn đầu tư của chủ sở hữu).

Cổ phiếu quỹ là cổ phiếu do Công ty phát hành và được Công ty mua lại, cổ phiếu này không bị hủy bỏ và sẽ được tái phát hành trở lại trong khoảng thời gian theo quy định của pháp luật về chứng khoán. Cổ phiếu quỹ được ghi nhận theo giá trị thực tế mua lại và trình bày trên Bảng Cân đối kế toán là một khoản ghi giảm Vốn đầu tư của chủ sở hữu. Giá vốn của cổ phiếu quỹ khi tái phát hành hoặc khi sử dụng để trả cổ tức, thưởng... được tính theo phương pháp bình quân gia quyền.

Lợi nhuận sau thuế chưa phân phối phản ánh kết quả kinh doanh (lãi, lỗ) sau thuế thu nhập doanh nghiệp và tình hình phân chia lợi nhuận hoặc xử lý lỗ của Công ty. Việc phân phối lợi nhuận được thực hiện khi Công ty có lợi nhuận sau thuế chưa phân phối không vượt quá mức lợi nhuận sau thuế chưa phân phối trên Báo cáo tài chính hợp nhất sau khi đã loại trừ ảnh hưởng của các khoản lãi do ghi nhận từ giao dịch mua giá rẻ. Trường hợp trả cổ tức, lợi nhuận cho chủ sở hữu quá mức số lợi nhuận sau thuế chưa phân phối được ghi nhận như trường hợp giảm vốn góp. Lợi nhuận sau thuế chưa phân phối có thể được chia cho các nhà đầu tư dựa trên tỷ lệ góp vốn sau khi được Đại hội đồng cổ đông và sau khi đã trích lập các quỹ theo Điều lệ Công ty và các quy định của pháp luật Việt Nam.

Cổ tức phải trả cho các cổ đông được ghi nhận là khoản phải trả trên Bảng Cân đối kế toán hợp nhất của Công ty sau khi có thông báo chia cổ tức của Hội đồng Quản trị Công ty và thông báo ngày chốt quyền nhận cổ tức của Trung tâm Lưu ký chứng khoán Việt Nam.

2.18 . Doanh thu*Doanh thu bán hàng*

Doanh thu bán hàng được ghi nhận khi đồng thời thỏa mãn các điều kiện sau:

- Phần lớn rủi ro và lợi ích gắn liền với quyền sở hữu sản phẩm hoặc hàng hóa đã được chuyển giao cho người mua;
- Công ty không còn nắm giữ quyền quản lý hàng hóa như người sở hữu hàng hóa hoặc quyền kiểm soát hàng hóa;
- Doanh thu được xác định tương đối chắc chắn;
- Công ty đã thu được hoặc sẽ thu được lợi ích kinh tế từ giao dịch bán hàng;
- Xác định được chi phí liên quan đến giao dịch bán hàng.

Doanh thu cung cấp dịch vụ

Doanh thu cung cấp dịch vụ được ghi nhận khi đồng thời thỏa mãn các điều kiện sau:

- Doanh thu được xác định tương đối chắc chắn;
- Có khả năng thu được lợi ích kinh tế từ giao dịch cung cấp dịch vụ đó;
- Xác định được phần công việc đã hoàn thành vào ngày lập Bảng cân đối kế toán;
- Xác định được chi phí phát sinh cho giao dịch và chi phí để hoàn thành giao dịch cung cấp dịch vụ đó.

CÔNG TY CỔ PHẦN ỚNG THÉP VIỆT - ĐỨC VG PIPE

Khu công nghiệp Bình Xuyên,
Xã Đạo Đức, Huyện Bình Xuyên, Tỉnh Vĩnh Phúc

Báo cáo tài chính hợp nhất
cho năm tài chính kết thúc ngày 31 tháng 03 năm 2019

Phần công việc cung cấp dịch vụ đã hoàn thành được xác định theo phương pháp đánh giá công việc hoàn thành.

Doanh thu hoạt động tài chính

Doanh thu phát sinh từ tiền lãi, tiền bản quyền, cổ tức, lợi nhuận được chia và các khoản doanh thu hoạt động tài chính khác được ghi nhận khi thỏa mãn đồng thời hai (2) điều kiện sau:

- Có khả năng thu được lợi ích kinh tế từ giao dịch đó;
- Doanh thu được xác định tương đối chắc chắn.

Cổ tức, lợi nhuận được chia được ghi nhận khi Công ty được quyền nhận cổ tức hoặc được quyền nhận lợi nhuận từ việc góp vốn.

Cổ phiếu thưởng hay cổ tức trả bằng cổ phiếu: Không ghi nhận khoản thu nhập khi quyền được nhận cổ phiếu thưởng hay cổ tức bằng cổ phiếu được xác lập, số lượng cổ phiếu thưởng hay cổ tức bằng cổ phiếu nhận được thuyết minh trên Báo cáo tài chính hợp nhất có liên quan.

2.19 . Các khoản giảm trừ doanh thu

Các khoản giảm trừ doanh thu bán hàng, cung cấp dịch vụ phát sinh trong năm gồm: Chiết khấu thương mại, giảm giá hàng bán và hàng bán bị trả lại.

Các khoản chiết khấu thương mại, giảm giá hàng bán, hàng bán bị trả lại phát sinh cùng năm tiêu thụ sản phẩm, hàng hóa dịch vụ được điều chỉnh giảm doanh thu của năm phát sinh. Trường hợp sản phẩm, hàng hoá, dịch vụ đã tiêu thụ từ các năm trước, đến năm sau mới phát sinh các khoản giảm trừ doanh thu thì được ghi giảm doanh thu theo nguyên tắc: nếu phát sinh trước thời điểm phát hành Báo cáo tài chính hợp nhất thì ghi giảm doanh thu trên Báo cáo tài chính hợp nhất của năm lập báo cáo (năm trước), và nếu phát sinh sau thời điểm phát hành Báo cáo tài chính hợp nhất thì ghi giảm doanh thu của năm phát sinh (năm sau).

2.20 . Giá vốn hàng bán

Giá vốn hàng bán trong năm được ghi nhận phù hợp với doanh thu phát sinh trong năm và đảm bảo tuân thủ nguyên tắc thận trọng. Các trường hợp hao hụt vật tư hàng hóa vượt định mức, chi phí vượt định mức bình thường, hàng tồn kho bị mất mát sau khi đã trừ đi phần trách nhiệm của tập thể, cá nhân có liên quan,... được ghi nhận đầy đủ, kịp thời vào giá vốn hàng bán trong năm.

2.21 . Chi phí tài chính

Các khoản chi phí được ghi nhận vào chi phí tài chính gồm:

- Chi phí hoặc các khoản lỗ liên quan đến các hoạt động đầu tư tài chính;
- Chi phí đi vay vốn;

Các khoản trên được ghi nhận theo tổng số phát sinh trong năm không bù trừ với doanh thu hoạt động tài chính.

2.22 . Thuế thu nhập doanh nghiệp

Chi phí thuế TNDN hiện hành

Chi phí thuế TNDN hiện hành được xác định trên cơ sở thu nhập chịu thuế trong năm và thuế suất thuế TNDN trong năm tài chính hiện hành.

CÔNG TY CỔ PHẦN ÓNG THÉP VIỆT - ĐỨC VG PIPE

Khu công nghiệp Bình Xuyên,
Xã Đạo Đức, Huyện Bình Xuyên, Tỉnh Vĩnh Phúc

Báo cáo tài chính hợp nhất
cho năm tài chính kết thúc ngày 31 tháng 03 năm 2019

2.23 . Các bên liên quan

Các bên được coi là liên quan nếu bên đó có khả năng kiểm soát hoặc có ảnh hưởng đáng kể đối với bên kia trong việc ra quyết định về các chính sách tài chính và hoạt động. Các bên liên quan của Công ty bao gồm:

- Các doanh nghiệp trực tiếp hay gián tiếp qua một hoặc nhiều trung gian có quyền kiểm soát Công ty hoặc chịu sự kiểm soát của Công ty, hoặc cùng chung sự kiểm soát với Công ty, bao gồm cả công ty mẹ, công ty con và công ty liên kết;
- Các cá nhân trực tiếp hoặc gián tiếp nắm quyền biểu quyết của Công ty mà có ảnh hưởng đáng kể đối với Công ty, những nhân sự quản lý chủ chốt của Công ty, những thành viên mật thiết trong gia đình của các cá nhân này;
- Các doanh nghiệp do các cá nhân nêu trên nắm trực tiếp hoặc gián tiếp phần quan trọng quyền biểu quyết hoặc có ảnh hưởng đáng kể tới các doanh nghiệp này.

Trong việc xem xét từng mối quan hệ của các bên liên quan để phục vụ cho việc lập và trình bày Báo cáo tài chính hợp nhất, Công ty chú ý tới bản chất của mối quan hệ hơn là hình thức pháp lý của các quan hệ đó.

3 . TIỀN VÀ CÁC KHOẢN TƯƠNG ĐƯƠNG TIỀN

	<u>31/03/2019</u>	<u>01/01/2019</u>
	VND	VND
Tiền mặt	4.633.211.477	815.604.486
Tiền gửi ngân hàng không kỳ hạn	11.547.431.667	19.809.153.100
	<u>16.180.643.144</u>	<u>20.624.757.586</u>

CÔNG TY CỔ PHẦN ÓNG THÉP VIỆT - ĐỨC VG PIPE

Khu công nghiệp Bình Xuyên,
Xã Đạo Đức, Huyện Bình Xuyên, Tỉnh Vĩnh Phúc

Báo cáo tài chính hợp nhất
cho năm tài chính kết thúc ngày 31 tháng 03 năm 2019

4 . CÁC KHOẢN ĐẦU TƯ TÀI CHÍNH

	31/03/2019				01/01/2019			
	Địa chỉ	Tỷ lệ lợi ích	Tỷ lệ quyền biểu quyết	Giá trị ghi sổ theo phương pháp vốn chủ sở hữu	Địa chỉ	Tỷ lệ lợi ích	Tỷ lệ quyền biểu quyết	Giá trị ghi sổ theo phương pháp vốn chủ sở hữu
				VND	VND	VND	VND	VND
Đầu tư vào Công ty liên kết								
- Công ty Cổ phần Sản xuất thép Việt Đức	Vĩnh Phúc	28,60%	28,60%	100.894.650.759	Vĩnh Phúc	28,60%	28,60%	99.892.192.159
				100.894.650.759				99.892.192.159

Các giao dịch trọng yếu giữa Công ty và Công ty liên doanh, liên kết trong năm: Xem thuyết minh số 33.

CÔNG TY CỔ PHẦN ÔNG THÉP VIỆT - ĐỨC VG PIPE

Khu công nghiệp Bình Xuyên,
Xã Đạo Đức, Huyện Bình Xuyên, Tỉnh Vĩnh Phúc

Báo cáo tài chính hợp nhất

cho năm tài chính kết thúc ngày 31 tháng 03 năm 2019

5 . PHẢI THU NGẮN HẠN CỦA KHÁCH HÀNG

	31/03/2019	01/01/2019
	VND	VND
a) Phải thu của khách hàng chi tiết theo khách hàng có số dư lớn		
- Công ty Cổ Phần Thép Tổng Hợp	20.248.693.424	31.808.956.635
- Doanh nghiệp tư nhân Nam Châm	221.125.941.781	165.229.337.166
- Công ty Cổ Phần Xuất Nhập Khẩu và Thương Mại Tổng Hợp Miền Bắc	332.079.713.734	89.728.631.015
- Công ty Cổ phần thương mại và Vận Tải Việt Đức	121.332.563.240	47.588.223.070
- Công ty CP Thương mại HPM	81.291.014.300	65.723.933.880
- Công ty TNHH Phúc Tiến	38.518.489.903	23.331.636.447
- Các khoản phải thu khách hàng khác	169.089.892.396	164.833.057.596
b Phải thu dài hạn của khách hàng		
- Công ty Cổ Phần Xuất Nhập Khẩu và Thương Mại Tổng Hợp Miền Bắc	-	67.607.630.640
	983.686.308.778	655.851.406.449
b) Phải thu khách hàng là các bên liên quan	6.612.401.031	14.362.920.931
Xem thông tin chi tiết tại thuyết minh số 33.		

6 . TRẢ TRƯỚC CHO NGƯỜI BÁN NGẮN HẠN

	31/03/2019		01/01/2019	
	Giá trị	Dự phòng	Giá trị	Dự phòng
	VND	VND	VND	VND
Chi tiết phải trả người bán ngắn hạn theo đối tượng có số dư lớn				
- Công Ty TNHH Kiến Trúc ACT Việt Nam	4.494.256.677	-	3.861.626.214	-
- Cty CP XD Quang Minh	26.746.537.586	-	27.069.537.586	-
- Trung Tâm Nghiên Cứu Ứng Dụng Khoa Học Kỹ Thuật Phòng Cháy Chữa Cháy	2.727.000.000	-	2.727.000.000	-
-Trả trước cho người bán khác	4.219.452.952	-	8.226.973.480	-
	38.187.247.215	-	41.885.137.280	-

CÔNG TY CỔ PHẦN ỐNG THÉP VIỆT - ĐỨC VG PIPEKhu công nghiệp Bình Xuyên,
Xã Đạo Đức, Huyện Bình Xuyên, Tỉnh Vĩnh Phúc**Báo cáo tài chính hợp nhất**

cho năm tài chính kết thúc ngày 31 tháng 03 năm 2019

7 . PHẢI THU NGẮN HẠN KHÁC

	31/03/2019		01/01/2019	
	Giá trị VND	Dự phòng VND	Giá trị VND	Dự phòng VND
a) Ngắn hạn				
Phải thu về bảo hiểm xã hội	1.122.000	-	-	-
Phải thu về bảo hiểm y tế	396.000	-	-	-
Phải thu về bảo hiểm thất nghiệp	88.000	-	-	-
Tạm ứng	1.953.717.223	-	1.962.873.600	-
Ký cược, ký quỹ	7.106.000.000	-	6.862.780.000	-
Phải thu khác	187.546.734	-	294.273.265	-
	9.248.869.957	-	9.119.926.865	-
b) Dài hạn				
Ban QLDA Đầu tư xây dựng Huyện Bình Xuyên	46.473.889.191	-	42.545.933.637	-
UBND xã Đạo Đức	187.300.000	-	187.300.000	-
	46.661.189.191	-	42.733.233.637	-

Phải thu dài hạn khác là tiền chi trả bồi thường giải phóng mặt bằng khu đô thị VietDuc Legend City sẽ được trừ vào tiền sử dụng đất phải nộp của khu đô thị.

8 . NỢ XẤU

	31/03/2019		01/01/2019	
	Giá gốc VND	Giá trị có thể thu hồi VND	Giá gốc VND	Giá trị có thể thu hồi VND
Tổng giá trị các khoản phải thu, cho vay quá hạn thanh toán hoặc chưa quá hạn nhưng khó có khả năng thu hồi				
- Công ty TNHH Trường Quang	9.266.128.448	-	9.266.128.448	-
- Công ty TNHH Thương mại và sản xuất Thiên Phúc Lộc	23.483.003.750	-	23.483.003.750	-
	32.749.132.198	-	32.749.132.198	-

CÔNG TY CỔ PHẦN ỚNG THÉP VIỆT - ĐỨC VG PIPE

Khu công nghiệp Bình Xuyên,
Xã Đạo Đức, Huyện Bình Xuyên, Tỉnh Vĩnh Phúc

Báo cáo tài chính hợp nhất
cho năm tài chính kết thúc ngày 31 tháng 03 năm 2019

9 . HÀNG TỒN KHO

	31/03/2019		01/01/2019	
	Giá gốc	Dự phòng	Giá gốc	Dự phòng
	VND	VND	VND	VND
Hàng mua đang đi đường	11.186.321.600	-	12.888.286.800	-
Nguyên liệu, vật liệu	335.094.969.444	-	148.435.430.835	-
Chi phí sản xuất kinh doanh dở	17.993.316.316	-	15.363.337.933	-
Thành phẩm	170.596.032.063	-	201.641.799.640	-
Hàng hoá	-	-	-	-
	534.870.639.423	-	378.328.855.208	-

Trong đó: Một số hàng tồn kho luân chuyển được thế chấp để đảm bảo cho các khoản vay ngắn hạn (xem thuyết minh số 21).

10 . CHI PHÍ XÂY DỰNG CƠ BẢN DỜ DANG**a) Chi phí sản xuất kinh doanh dở dang dài hạn**

	31/03/2019	01/01/2019
	VND	VND
Xây dựng cơ bản dở dang	55.857.391.507	33.372.078.621
- Hạ tầng lô đất CC4 Khu đô thị mới Vân Canh ⁽¹⁾	8.574.545.454	8.574.545.454
- Dự Án VietDuc Legend City ⁽²⁾	40.267.722.563	23.431.836.894
- Trung tâm Thương mại Mê Linh	7.015.123.490	1.365.696.273
Mua sắm tài sản cố định	22.150.355.737	21.871.134.625
- Nhà Biệt Thự BT5 - Splendor ⁽³⁾	22.150.355.737	21.871.134.625
	78.007.747.244	55.243.213.246

(1): Hạ tầng lô đất CC4 Khu đô thị mới Vân Canh

- Chủ đầu tư: Công ty CP Ống Thép Việt - Đức VG PIPE;
- Mục đích đầu tư: Đầu tư kinh doanh;
- Mô tả dự án: Theo đồ án điều chỉnh tổng thể quy hoạch chi tiết tỷ lệ 1/500 đã được Ủy ban nhân dân Thành phố Hà Nội phê duyệt tại Quyết định số 5092/QĐ-UBND ngày 31/7/2017, lô đất CC4 có sự điều chỉnh chức năng sử dụng đất từ dịch vụ thương mại chuyển sang đất công cộng đơn vị ở; diện tích đất từ 4.716m² xuống còn 4.248m²; mật độ xây dựng tối đa từ 34% lên 40%; tầng cao tối đa là 5 tầng; hệ số sử dụng đất từ 1,7 lần lên 2 lần;
- Chi phí tập hợp: Chi phí tập hợp là toàn bộ chi phí chuyển giao hạ tầng lô đất CC4 tại khu đô thị mới Vân Canh, huyện Hoài Đức, thành phố Hà Nội theo hợp đồng kinh tế số 16/HUD/-SGDBĐS ngày 29/02/2010 ký với Tổng Công ty đầu tư phát triển nhà và đô thị;
- Tình trạng của dự án đến thời điểm 31/12/2018: Đang trong giai đoạn chuẩn bị đầu tư.

(2): Dự án Khu đô thị Việt Đức Legend City

- Chủ đầu tư: Công ty CP Ống Thép Việt - Đức VG PIPE;
- Mục tiêu đầu tư: Đầu tư xây dựng mới khu đô thị và nhà ở cho người thu nhập thấp, cán bộ công nhân viên, hiện đại và đồng bộ về hệ thống hạ tầng xã hội, hạ tầng kỹ thuật, đáp ứng nhu cầu phát triển kinh tế - xã hội;
- Quy mô dự án: Tổng quỹ đất thực hiện dự án là 62,17ha. Diện tích giai đoạn I đã được chuyển đổi mục đích sử dụng đất để thực hiện là 25ha;
- Nguồn vốn đầu tư: Sử dụng nguồn vốn của Công ty cũng như các nguồn vốn huy động hợp pháp khác;
- Tình trạng dự án: Dự án đang trong giai đoạn giải phóng mặt bằng giai đoạn I;
- Thông tin pháp lý:
- + Quyết định chấp thuận đầu tư số 2204/QĐ-UBND ngày 10/08/2010 của Ủy Ban Nhân dân Tỉnh Vĩnh Phúc;
- + Công văn số 2124/TTG-KTN ngày 23 tháng 11 năm 2015 của Thủ tướng Chính phủ đồng ý cho Ủy ban nhân dân Tỉnh Vĩnh Phúc chuyển mục đích sử dụng đất để thực hiện dự án giai đoạn 1 với diện tích 25ha.

(3): 02 căn biệt thự tại các lô BT5-270-C13, BT5-270-C14 tại khu đô thị mới Bắc An Khánh – Splendor

- + Chủ đầu tư/bên bán: Công ty Liên Doanh TNHH Phát triển đô thị mới An Khánh;
- + Sản phẩm bàn giao: Biệt thự xây thô 03 tầng hoàn thiện mặt ngoài;
- + Tổng diện tích sàn của cả 02 căn biệt thự cùng là 337m²;
- + Giá trị hợp đồng mua căn biệt thự tại lô BT5-270-C13 là: 12.650.040.000 đồng;
Giá trị hợp đồng mua căn biệt thự tại lô BT5-270-C14 là: 12.514.890.000 đồng;
- + Mục đích đầu tư của Công ty: Đầu tư kinh doanh;
- + Tình trạng dự án: Đã nhận bàn giao công trình từ bên bán và tương ứng đã thanh toán 95% giá trị hợp đồng.

CÔNG TY CỔ PHẦN ỚNG THÉP VIỆT - ĐỨC VG PIPE

Khu công nghiệp Bình Xuyên,
Xã Đạo Đức, Huyện Bình Xuyên, Tỉnh Vĩnh Phúc

Báo cáo tài chính hợp nhất
cho năm tài chính kết thúc ngày 31 tháng 03 năm 2019

11 . TÀI SẢN CỐ ĐỊNH HỮU HÌNH

	Nhà cửa, vật kiến trúc	Máy móc, thiết bị	Phương tiện vận tải, truyền dẫn	Thiết bị, dụng cụ quản lý	Cộng
	VND	VND	VND	VND	VND
Nguyên giá					
Số dư đầu năm	129.881.524.772	240.973.496.311	29.032.996.404	1.598.574.718	401.486.592.205
- Mua trong năm	-	-	-	-	-
Số dư cuối năm	129.881.524.772	240.973.496.311	29.032.996.404	1.598.574.718	401.486.592.205
Giá trị hao mòn lũy kế					
Số dư đầu năm	59.076.488.864	220.991.216.535	22.496.031.410	1.598.574.718	304.162.311.527
- Khấu hao trong năm	1.533.080.154	2.518.664.374	558.387.492	-	4.610.132.020
Số dư cuối năm	60.609.569.018	223.509.880.909	23.054.418.902	1.598.574.718	308.772.443.547
Giá trị còn lại					
Tại ngày đầu năm	70.805.035.908	19.982.279.776	6.536.964.994	-	97.324.280.678
Tại ngày cuối năm	69.271.955.754	17.463.615.402	5.978.577.502	-	92.714.148.658

Trong đó:

- Nguyên giá tài sản cố định cuối năm đã khấu hao hết nhưng vẫn còn sử dụng: 200.237.235.889 đồng;

CÔNG TY CỔ PHẦN ÓNG THÉP VIỆT - ĐỨC VG PIPEKhu công nghiệp Bình Xuyên,
Xã Đạo Đức, Huyện Bình Xuyên, Tỉnh Vĩnh Phúc**Báo cáo tài chính hợp nhất**

cho năm tài chính kết thúc ngày 31 tháng 03 năm 2019

12 . TÀI SẢN CÓ ĐỊNH VÔ HÌNH

	Giá trị quyền sử dụng đất	Phần mềm máy tính	Cộng
	VND	VND	VND
Nguyên giá			
Số dư đầu năm	18.219.064.829	103.425.000	18.322.489.829
Số dư cuối năm	18.219.064.829	103.425.000	18.322.489.829
Giá trị hao mòn lũy kế			
Số dư đầu năm	3.939.272.266	103.425.000	4.042.697.266
- Khấu hao trong năm	87.096.900		87.096.900
Số dư cuối năm	4.026.369.166	103.425.000	4.129.794.166
Giá trị còn lại			
Tại ngày đầu năm	14.279.792.563	-	14.279.792.563
Tại ngày cuối năm	14.192.695.663	-	14.192.695.663

13 . CHI PHÍ TRẢ TRƯỚC

	31/03/2019	01/01/2019
	VND	VND
a) Ngắn hạn		
Chi phí sửa chữa lớn TSCĐ chờ phân bổ	-	947.796.818
Công cụ dụng cụ xuất dùng	2.390.243.278	1.657.099.264
Chi phí quảng cáo	1.412.976.779	1.124.000.000
Chi phí trả trước ngắn hạn khác	356.318.182	366.000.000
	4.159.538.239	4.094.896.082
b) Dài hạn		
Giá trị lợi thế kinh doanh của quyền sử dụng đất	5.838.037.016	5.882.153.165
Chi phí thuê kho, thuê văn phòng	8.550.000.000	9.360.000.000
Chi phí sửa chữa lớn TSCĐ chờ phân bổ	4.398.328.286	5.106.129.395
Chi phí Quảng cáo	757.324.226	847.513.400
Chi phí công cụ dụng cụ chờ phân bổ	6.926.675.942	8.614.856.684
	26.470.365.470	29.810.652.644

CÔNG TY CỔ PHẦN ỚNG THÉP VIỆT - ĐỨC VG PIPEKhu công nghiệp Bình Xuyên,
Xã Đạo Đức, Huyện Bình Xuyên, Tỉnh Vĩnh Phúc**Báo cáo tài chính hợp nhất**
cho năm tài chính kết thúc ngày 31 tháng 03 năm 2019**14 . PHẢI TRẢ NGƯỜI BÁN NGẮN HẠN**

	31/03/2019		01/01/2019	
	Giá trị	Số có khả năng trả	Giá trị	Số có khả năng trả
	VND	VND	VND	VND
Phải trả người bán chi tiết theo nhà cung cấp có số dư lớn				
- Công ty Cổ phần Thương mại HPM	98.407.096.383	98.407.096.383	80.115.089.510	80.115.089.510
- Công ty CP Thương mại và Vận tải Việt Đức	74.328.896.122	74.328.896.122	34.668.826.750	34.668.826.750
- Doanh Nghiệp Tư Nhân Nam Châm	70.683.011.520	70.683.011.520	65.534.511.800	65.534.511.800
- Công ty TNHH Thương Mại Khánh Dư	25.187.099.024	25.187.099.024	23.985.019.102	23.985.019.102
- Công ty TNHH Hưng Nghiệp Fomosa Hà Tĩnh	104.376.925.360	104.376.925.360	31.840.048.680	31.840.048.680
- Phải trả các đối tượng khác	81.721.014.041	81.721.014.041	45.548.990.423	45.548.990.423
	454.704.042.450	454.704.042.450	281.692.486.265	281.692.486.265
b) Phải trả người bán là các bên liên quan	-	-	120.000.000	120.000.000

(Xem thông tin chi tiết tại thuyết minh số 33.)

CÔNG TY CỔ PHẦN ỚNG THÉP VIỆT - ĐỨC VG PIPE

Khu công nghiệp Bình Xuyên,
Xã Đạo Đức, Huyện Bình Xuyên, Tỉnh Vĩnh Phúc

Báo cáo tài chính hợp nhất
cho năm tài chính kết thúc ngày 31 tháng 03 năm 2019

15 . THUẾ VÀ CÁC KHOẢN PHẢI NỘP NHÀ NƯỚC

	Số phải thu đầu năm	Số phải nộp đầu năm	Số phải nộp trong năm	Số đã thực nộp trong năm	Số phải thu cuối năm	Số phải nộp cuối năm
	VND	VND	VND	VND	VND	VND
Thuế Giá trị gia tăng	-	82.796.957	28.533.711.433	28.616.508.390	-	-
Thuế Xuất khẩu, Nhập khẩu	-	-	31.212.236	31.212.236	-	-
Thuế Thu nhập doanh nghiệp	-	1.514.473.787	2.199.742.139	1.514.473.787	-	2.199.742.139
Thuế Thu nhập cá nhân	-	89.413.048	406.439.922	339.656.425	-	156.196.545
Thuế Nhà đất, Tiền thuê đất	-	-	125.824.650	125.824.650	-	-
Các loại thuế khác	-	-	7.000.000	7.000.000	-	-
	-	1.686.683.792	31.303.930.380	30.634.675.488	-	2.355.938.684

Quyết toán thuế của Công ty sẽ chịu sự kiểm tra của cơ quan thuế. Do việc áp dụng luật và các qui định về thuế đối với nhiều loại giao dịch khác nhau có thể được giải thích theo nhiều cách khác nhau, số thuế được trình bày trên Báo cáo tài chính hợp nhất có thể bị thay đổi theo quyết định của cơ quan thuế.

CÔNG TY CỔ PHẦN ÔNG THÉP VIỆT - ĐỨC VG PIPEKhu công nghiệp Bình Xuyên,
Xã Đạo Đức, Huyện Bình Xuyên, Tỉnh Vĩnh Phúc**Báo cáo tài chính hợp nhất**
cho năm tài chính kết thúc ngày 31 tháng 03 năm 2019**16 . CHI PHÍ PHẢI TRẢ NGẮN HẠN**

	<u>31/03/2019</u>	<u>01/01/2019</u>
	VND	VND
- Chi phí lãi vay	843.913.332	41.256.299
- Chi phí phải trả khác	2.348.903.931	2.698.567.613
	<u>3.192.817.263</u>	<u>2.739.823.912</u>

17 . DOANH THU CHƯA THỰC HIỆN NGẮN HẠN

	<u>31/03/2019</u>	<u>01/01/2019</u>
	VND	VND
- Doanh thu cho thuê văn phòng nhận trước	1.019.195.222	1.320.028.407
	<u>1.019.195.222</u>	<u>1.320.028.407</u>

18 . PHẢI TRẢ KHÁC

	<u>31/03/2019</u>	<u>01/01/2019</u>
	VND	VND
a) Ngắn hạn		
- Kinh phí công đoàn	454.400.100	771.118.500
- Bảo hiểm y tế	5.518.800	
- Cổ tức, lợi nhuận phải trả	237.597.323	265.097.323
- Các khoản phải trả, phải nộp khác	1.217.078.320	60.978.810
	<u>1.914.594.543</u>	<u>1.097.194.633</u>
b) Dài hạn		
- Nhận ký quỹ, ký cược dài hạn	2.592.092.250	2.491.312.250
	<u>2.592.092.250</u>	<u>2.491.312.250</u>

CÔNG TY CỔ PHẦN ÓNG THÉP VIỆT - ĐỨC VG PIPE

Khu công nghiệp Bình Xuyên,
Xã Đạo Đức, Huyện Bình Xuyên, Tỉnh Vĩnh Phúc

Báo cáo tài chính hợp nhất
cho năm tài chính kết thúc ngày 31 tháng 03 năm 2019

19 . VAY VÀ NỢ THUÊ TÀI CHÍNH

	01/01/2019		Trong năm		31/03/2019	
	Giá trị	Số có khả năng trả nợ	Tăng	Giảm	Giá trị	Số có khả năng trả nợ
	VND	VND	VND	VND	VND	VND
a) Vay ngắn hạn						
Vay ngắn hạn	461.959.949.055	461.959.949.055	1.267.032.588.617	941.662.307.478	787.330.230.194	787.330.230.194
- Ngân hàng Đầu tư và Phát triển Việt Nam - Chi nhánh Phúc Yên (1)	310.666.155.113	310.666.155.113	904.440.884.949	682.500.000.000	532.607.040.062	532.607.040.062
- Ngân hàng TMCP Công thương Việt Nam - Chi nhánh Bình Xuyên (2)	115.661.522.871	115.661.522.871	208.695.872.864	220.854.737.407	103.502.658.328	103.502.658.328
- Ngân hàng TMCP Quốc tế Việt Nam - Chi nhánh Vĩnh Phúc (3)		-	78.900.000.000	-	78.900.000.000	78.900.000.000
- Ngân hàng TMCP Việt Nam Thịnh vượng - Chi nhánh Vĩnh Phúc (4)	35.632.271.071	35.632.271.071	74.995.830.804	38.307.570.071	72.320.531.804	72.320.531.804
	461.959.949.055	461.959.949.055	1.267.032.588.617	941.662.307.478	787.330.230.194	787.330.230.194

Thông tin bổ sung cho các khoản vay ngắn hạn:

STT	Ngân hàng / Hợp đồng	Hạn mức vay (VND)	Lãi suất	Thời hạn hợp đồng	Số dư nợ gốc vay đến 31/12/2018 (VND)	Mục đích vay
1	Ngân hàng Đầu tư và Phát triển Việt Nam - CN Phúc Yên				532.607.040.062	
	Hợp đồng tín dụng số 01/2018/1509578/HĐTD ngày 19/11/2018	500.000.000.000	Được quy định trong từng lần nhận nợ cụ thể. Lãi suất tại ngày 31/03/2019 là 6,6%/năm	Thời hạn của hợp đồng đến hết ngày 15/11/2019, thời hạn vay theo từng hợp đồng tín dụng cụ thể	253.008.153.953	Bổ sung vốn lưu động, bảo lãnh và mở L/C phục vụ sản xuất kinh doanh.
	Hợp đồng tín dụng số 01/2018/1853346/HĐTD ngày 19/11/2018	400.000.000.000	Được quy định trong từng lần nhận nợ cụ thể. Lãi suất tại ngày 31/03/2019 là 6,6%/năm	Thời hạn của hợp đồng đến hết ngày 15/11/2019, thời hạn vay theo từng hợp đồng tín dụng cụ thể	279.598.886.109	Bổ sung vốn lưu động, bảo lãnh và mở L/C.
2	Ngân hàng TMCP Công thương Việt Nam - CN Bình Xuyên				103.502.658.328	
	Hợp đồng tín dụng số 18.65.0010/2018-HĐCVHM/NHCT262-ONGTHEPVIETDUC ngày 23/08/2018	150.000.000.000	Được quy định trong từng lần nhận nợ cụ thể. Lãi suất tại ngày 31/03/2019 là 6,3%/năm	Thời hạn của hợp đồng đến hết ngày 20/07/2019, thời hạn vay theo từng hợp đồng tín dụng cụ thể nhưng không quá 04 tháng	83.307.010.047	Bổ sung vốn lưu động
	Hợp đồng tín dụng số 18.01.0002/2018-HĐCVHM/NHCT262 ngày 22/01/2018	90.000.000.000	Được quy định trong từng lần nhận nợ cụ thể. Lãi suất tại ngày 31/03/2019 là 6,3%/năm	Thời hạn của hợp đồng đến hết ngày 31/01/2019, thời hạn vay theo từng hợp đồng tín dụng cụ thể nhưng không quá 04 tháng	20.195.648.281	Bổ sung vốn lưu động, bảo lãnh và mở L/C phục vụ sản xuất kinh doanh
3	Ngân hàng TMCP Quốc tế Việt Nam - CN Vĩnh Phúc				78.900.000.000	
	Hợp đồng hạn mức tín dụng số 122/KHDN-LTK/2018 ngày 04/03/2019	100.000.000.000	Được quy định trong từng lần nhận nợ cụ thể. Lãi suất tại ngày 31/03/2019 là 6,8%/năm	Thời hạn của hợp đồng là 12 tháng kể từ ngày ký hợp đồng tín dụng	78.900.000.000	Bổ sung vốn lưu động, bảo lãnh và mở L/C phục vụ sản xuất kinh doanh
4	Ngân hàng TMCP Việt Nam Thịnh Vượng - Chi nhánh Vĩnh Phúc				72.320.531.804	
	Hợp đồng tín dụng số HĐHM/VPB-OTVD ngày 14/05/2018	200.000.000.000	Được quy định trong từng lần nhận nợ cụ thể. Lãi suất tại ngày 31/03/2019 là 7,3%/năm	Thời hạn của hợp đồng là 12 tháng kể từ ngày ký hợp đồng tín dụng	72.320.531.804	Thanh toán tiền nguyên vật liệu, nhiên liệu, hàng hóa cho nhà cung cấp, thanh toán lương công nhân, Phát hành các loại bảo lãnh (trừ bảo lãnh vay vốn), phát hành L/C/UPAS, L/C nhập khẩu nguyên liệu phục vụ sản xuất kinh doanh ống thép và thương mại nội thép

CÔNG TY CỔ PHẦN ÓNG THÉP VIỆT - ĐỨC VG PIPE

Khu công nghiệp Bình Xuyên,
Xã Đạo Đức, Huyện Bình Xuyên, Tỉnh Vĩnh Phúc

Báo cáo tài chính hợp nhất
cho năm tài chính kết thúc ngày 31 tháng 03 năm 2019

20 . VỐN CHỦ SỞ HỮU

a) Bảng đối chiếu biến động của vốn chủ sở hữu

	Vốn đầu tư của chủ sở hữu	Thặng dư vốn cổ phần	Quỹ đầu tư phát triển	Quỹ khác thuộc vốn chủ sở hữu	Lợi nhuận chưa phân phối	Lợi ích cổ đông không kiểm soát	Cộng
	VND	VND	VND	VND	VND	VND	VND
Số dư đầu năm trước	375.997.100.000	69.835.386.699	33.581.863.310	4.737.650.313	104.875.207.236	86.941.741	589.114.149.299
Lãi trong năm trước	-	-	-	-	44.322.643.504	11.556.954	44.334.200.458
Phân phối lợi nhuận Công ty mẹ	-	-	1.284.144.950	-	(5.136.579.800)	-	(3.852.434.850)
Phân phối lợi nhuận Công ty con	-	-	923.978.380	923.978.380	(4.619.892.020)	(29.233.543)	(2.801.168.803)
Số dư cuối năm trước	375.997.100.000	69.835.386.699	35.789.986.640	5.661.628.693	139.441.378.920	69.265.152	626.794.746.104
Số dư đầu năm nay	375.997.100.000	69.835.386.699	35.789.986.640	5.661.628.693	139.441.378.920	69.265.152	626.794.746.104
Lãi trong năm nay	-	-	-	-	10.210.372.503	1.854.537	10.212.227.040
Trả cổ tức cổ đông bằng cổ phiếu năm 2017	45.118.790.000	-	-	-	(45.118.790.000)	-	-
Số dư cuối năm này	421.115.890.000	69.835.386.699	35.789.986.640	5.661.628.693	104.532.961.423	71.119.689	637.006.973.144

CÔNG TY CỔ PHẦN ỚNG THÉP VIỆT - ĐỨC VG PIPEKhu công nghiệp Bình Xuyên,
Xã Đạo Đức, Huyện Bình Xuyên, Tỉnh Vĩnh Phúc**Báo cáo tài chính hợp nhất**
cho năm tài chính kết thúc ngày 31 tháng 03 năm 2019**b) Chi tiết vốn đầu tư của chủ sở hữu**

	Tỷ lệ (%)	Cuối năm VND	Tỷ lệ (%)	Đầu năm VND
Ông Lê Minh Hải	12,59%	53.000.000.000	7,60%	28.575.000.000
Bà Nguyễn Thị Thanh Thủy	6,72%	28.300.000.000	6,28%	23.624.990.000
Bà Nguyễn Thị Nhi	5,60%	23.587.200.000		
Các cổ đông khác	75,09%	316.228.690.000	86,12%	323.797.110.000
	100%	421.115.890.000	100%	375.997.100.000

c) Các giao dịch về vốn với các chủ sở hữu và phân phối cổ tức, chia lợi nhuận

	Từ 01/01/2019 đến 31/03/2019 VND	Từ 01/01/2018 đến 31/03/2018 VND
Vốn đầu tư của chủ sở hữu	421.115.890.000	375.997.100.000
- Vốn góp đầu năm	375.997.100.000	375.997.100.000
- Trả cổ tức bằng cổ phiếu năm 2017	45.118.790.000	-
- Vốn góp cuối năm	421.115.890.000	375.997.100.000

d) Cổ phiếu

	31/03/2019	01/01/2019
Số lượng cổ phiếu đăng ký phát hành	42.111.589	37.599.710
Số lượng cổ phiếu đã bán ra công chúng	42.111.589	37.599.710
- Cổ phiếu phổ thông	42.111.589	37.599.710
Số lượng cổ phiếu đang lưu hành	42.111.589	37.599.710
- Cổ phiếu phổ thông	42.111.589	37.599.710
Mệnh giá cổ phiếu đang lưu hành (VND)	10.000	10.000

e) Các quỹ công ty

	31/03/2019 VND	01/01/2019 VND
Quỹ đầu tư phát triển	35.789.986.640	35.789.986.640
Quỹ khác thuộc vốn chủ sở hữu	5.661.628.693	5.661.628.693
	41.451.615.333	41.451.615.333

21 . CÁC KHOẢN MỤC NGOÀI BẢNG CÂN ĐỐI KẾ TOÁN**Ngoại tệ các loại**

	31/03/2019	01/01/2019
- Đồng đô la Mỹ (USD)	3.184,39	4.532,63

CÔNG TY CỔ PHẦN ỚNG THÉP VIỆT - ĐỨC VG PIPE

Khu công nghiệp Bình Xuyên,
Xã Đạo Đức, Huyện Bình Xuyên, Tỉnh Vĩnh Phúc

Báo cáo tài chính hợp nhất
cho năm tài chính kết thúc ngày 31 tháng 03 năm 2019

22 . TỔNG DOANH THU BÁN HÀNG VÀ CUNG CẤP DỊCH VỤ

	Từ 01/01/2019 đến 31/03/2019	Từ 01/01/2018 đến 31/03/2018
	VND	VND
Doanh thu bán hàng hóa	775.219.720.970	846.225.837.650
Doanh thu bán thành phẩm	1.076.736.551.281	882.037.788.295
Doanh thu cung cấp dịch vụ	2.276.046.140	319.400.683
	1.854.232.318.391	1.728.583.026.628
Doanh thu đối với các bên liên quan (Xem thông tin chi tiết tại thuyết minh số 33.)	19.317.555.995	13.446.573.696

23 . CÁC KHOẢN GIẢM TRỪ DOANH THU

	Từ 01/01/2019 đến 31/03/2019	Từ 01/01/2018 đến 31/03/2018
	VND	VND
Chiết khấu thương mại	4.726.045.601	6.204.572.886
Hàng bán bị trả lại	-	29.428.620
Giảm giá hàng bán	94.307.200	56.043.670
	4.820.352.801	6.290.045.176

24 . GIÁ VỐN HÀNG BÁN

	Từ 01/01/2019 đến 31/03/2019	Từ 01/01/2018 đến 31/03/2018
	VND	VND
Giá vốn của hàng hóa đã bán	764.849.968.189	829.322.417.845
Giá vốn của thành phẩm đã bán	1.039.847.439.906	831.826.678.555
Giá vốn của dịch vụ đã cung cấp	751.733.467	1.192.477.408
	1.805.449.141.562	1.662.341.573.808

25 . DOANH THU HOẠT ĐỘNG TÀI CHÍNH

	Từ 01/01/2019 đến 31/03/2019	Từ 01/01/2018 đến 31/03/2018
	VND	VND
Lãi tiền gửi, lãi cho vay	12.899.520	1.568.415.938
Chiết khấu thanh toán, lãi bán hàng trả chậm	1.138.635.037	
Lãi chênh lệch tỷ giá phát sinh trong năm	2.088.000	31.437.670
	1.153.622.557	1.599.853.608

CÔNG TY CỔ PHẦN ỚNG THÉP VIỆT - ĐỨC VG PIPEKhu công nghiệp Bình Xuyên,
Xã Đạo Đức, Huyện Bình Xuyên, Tỉnh Vĩnh Phúc**Báo cáo tài chính hợp nhất**
cho năm tài chính kết thúc ngày 31 tháng 03 năm 2019**26 . CHI PHÍ TÀI CHÍNH**

	Từ 01/01/2019 đến 31/03/2019	Từ 01/01/2018 đến 31/03/2018
	VND	VND
Lãi tiền vay	10.436.660.904	11.511.489.622
Lỗ chênh lệch tỷ giá phát sinh trong năm	972.000	
	10.437.632.904	11.511.489.622

27 . CHI PHÍ BÁN HÀNG

	Từ 01/01/2019 đến 31/03/2019	Từ 01/01/2018 đến 31/03/2018
	VND	VND
Chi phí nguyên liệu, vật liệu	190.010.117	1.022.995.949
Chi phí nhân công	3.715.259.706	2.904.811.572
Chi phí khấu hao tài sản cố định	300.683.175	891.273.096
Chi phí dịch vụ mua ngoài	11.921.239.937	13.369.667.433
Chi phí khác bằng tiền	600.094.624	474.084.563
	16.727.287.559	18.662.832.613

28 . CHI PHÍ QUẢN LÝ DOANH NGHIỆP

	Từ 01/01/2019 đến 31/03/2019	Từ 01/01/2018 đến 31/03/2018
	VND	VND
Chi phí nguyên liệu, vật liệu	693.190.852	3.353.671.153
Chi phí nhân công	3.693.731.227	4.755.173.902
Chi phí khấu hao tài sản cố định	679.455.282	935.989.602
Thuế, phí, lệ phí	126.439.673	159.678.887
Chi phí dự phòng/hoàn nhập dự phòng	-	(180.000.000)
Chi phí dịch vụ mua ngoài	560.955.317	499.566.256
Chi phí khác bằng tiền	662.303.846	941.520.335
	6.416.076.197	10.465.600.135

29 . THU NHẬP KHÁC

	Từ 01/01/2019 đến 31/03/2019	Từ 01/01/2018 đến 31/03/2018
	VND	VND
Thu nhập từ tiền phạt, tiền đền bù tổn thất	-	385.738.428
Thu nhập khác	116.040	1.575.449
	116.040	387.313.877

CÔNG TY CỔ PHẦN ỚNG THÉP VIỆT - ĐỨC VG PIPEKhu công nghiệp Bình Xuyên,
Xã Đạo Đức, Huyện Bình Xuyên, Tỉnh Vĩnh Phúc**Báo cáo tài chính hợp nhất**
cho năm tài chính kết thúc ngày 31 tháng 03 năm 2019**30 . CHI PHÍ KHÁC**

	Từ 01/01/2019 đến 31/03/2019	Từ 01/01/2018 đến 31/03/2018
	VND	VND
Khấu hao TSCĐ vượt quy định	126.054.999	252.110.001
Chi phí khác	387	249.179
	126.055.386	252.359.180

31. CHI PHÍ THUẾ THU NHẬP DOANH NGHIỆP HIỆN HÀNH

	Từ 01/01/2019 đến 31/03/2019	Từ 01/01/2018 đến 31/03/2018
	VND	VND
Tổng lợi nhuận kế toán trước thuế	12.411.969.179	21.348.941.699
Thu nhập tính thuế TNDN	12.411.969.179	21.348.941.699
Chi phí thuế thu nhập doanh nghiệp phải nộp	2.281.902.116	4.209.258.716
Chi phí thuế thu nhập doanh nghiệp được miễn, giảm	(82.159.977)	(804.559.566)
Chi phí thuế thu nhập doanh nghiệp hiện hành	2.199.742.139	3.404.699.150
Thuế thu nhập doanh nghiệp phải nộp đầu năm	1.514.473.787	4.709.932.763
Thuế thu nhập doanh nghiệp đã nộp trong năm	(1.514.473.787)	(4.709.932.763)
Thuế TNDN phải nộp cuối năm	2.199.742.139	3.404.699.150

32 . NHỮNG SỰ KIỆN PHÁT SINH SAU NGÀY KẾT THỨC NĂM TÀI CHÍNH

Không có sự kiện trọng yếu nào xảy ra sau ngày kết thúc năm tài chính đòi hỏi được điều chỉnh hay công bố trên Báo cáo tài chính hợp nhất này.

CÔNG TY CỔ PHẦN ONG THÉP VIỆT - ĐỨC VG PIPE

Khu công nghiệp Bình Xuyên,
Xã Đạo Đức, Huyện Bình Xuyên, Tỉnh Vĩnh Phúc

Báo cáo tài chính hợp nhất
cho năm tài chính kết thúc ngày 31 tháng 03 năm 2019

33 . NGHIỆP VỤ VÀ SỐ DƯ VỚI CÁC BÊN LIÊN QUAN

Trong năm, Công ty có các giao dịch phát sinh và số dư tại ngày kết thúc kỳ kế toán năm với các bên liên quan như sau:

Giao dịch phát sinh trong năm:

	Mối quan hệ	Từ 01/01/2019	Từ 01/01/2018
		đến 31/03/2019	đến 31/03/2018
		VND	VND
Doanh thu bán hàng, cung cấp dịch vụ		19.317.555.995	13.446.573.696
Công ty CP Thép và Vật tư Công nghiệp	(*)	19.317.555.995	12.941.336.465
Công ty CP Sản xuất thép Việt Đức	Công ty liên kết	-	505.237.231
Mua vật tư, hàng hóa, dịch vụ		94.065.000	844.136.400
Công ty CP Thép và Vật tư Công nghiệp	(*)	94.065.000	31.665.000
Công ty CP Sản xuất thép Việt Đức	Công ty liên kết	-	812.471.400
Lãi cho vay vốn		-	1.400.361.111
Công ty CP Sản xuất thép Việt Đức	Công ty liên kết	-	1.400.361.111


Số dư tại ngày kết thúc năm:


	Mối quan hệ	31/03/2019	01/01/2019
		VND	VND
Phải thu ngắn hạn khách hàng		6.612.401.031	14.362.920.931
Công ty CP Thép và Vật tư Công nghiệp	(*)	6.612.401.031	14.362.920.931
Phải trả người bán ngắn hạn		-	120.000.000
Công ty CP Sản xuất thép Việt - Đức	Công ty liên kết	-	120.000.000

(*) Tổng Giám đốc Công ty CP Thép và Vật tư Công Nghiệp là vợ của Chủ tịch Hội đồng Quản trị Công ty.

34 . SỐ LIỆU SO SÁNH

Số liệu so sánh trên Bảng cân đối kế toán hợp nhất và các thuyết minh tương ứng là số liệu của Báo cáo tài chính năm tài chính kết thúc ngày 31 tháng 12 năm 2018; số liệu so sánh trên Báo cáo kết quả hoạt động kinh doanh, Báo cáo lưu chuyển tiền tệ và các thuyết minh tương ứng là số liệu trên Báo cáo tài chính cho kỳ kế toán từ ngày 01/01/2018 đến ngày 31/03/2018.


Võ Thị Hồng Thắm
Người lập


Nguyễn Thị Thúy
Kế toán trưởng



Nguyễn Hữu Thế
Tổng Giám đốc
Vĩnh Phúc, ngày 24 tháng 04 năm 2019