

WE ARE AN INDEPENDENT MEMBER OF
THE GLOBAL ADVISORY
AND ACCOUNTING NETWORK

BÁO CÁO TÀI CHÍNH HỢP NHẤT GIỮA NIÊN ĐỘ

CÔNG TY CỔ PHẦN ỐNG THÉP VIỆT - ĐỨC VG PIPE

Cho kỳ kế toán từ ngày 01/01/2022 đến ngày 30/06/2022

(đã được soát xét)



CÔNG TY CỔ PHẦN ÓNG THÉP VIỆT - ĐỨC VG PIPE

Khu công nghiệp Bình Xuyên, Thị trấn Đạo Đức, Huyện Bình Xuyên, Tỉnh Vĩnh Phúc

NỘI DUNG

	Trang
Báo cáo của Ban Tổng Giám đốc	02-03
Báo cáo soát xét thông tin tài chính giữa niên độ	04
Báo cáo tài chính hợp nhất giữa niên độ đã được soát xét	05-39
Bảng cân đối kế toán hợp nhất giữa niên độ	05-06
Báo cáo kết quả hoạt động kinh doanh hợp nhất giữa niên độ	07
Báo cáo lưu chuyển tiền tệ hợp nhất giữa niên độ	08-09
Thuyết minh Báo cáo tài chính hợp nhất giữa niên độ	10-39

CÔNG TY CỔ PHẦN ÓNG THÉP VIỆT - ĐỨC VG PIPE

Khu công nghiệp Bình Xuyên, Thị trấn Đạo Đức, Huyện Bình Xuyên, Tỉnh Vĩnh Phúc

BÁO CÁO CỦA BAN TỔNG GIÁM ĐỐC

Ban Tổng Giám đốc Công ty Cổ phần Ống thép Việt - Đức VG PIPE (sau đây gọi tắt là “Công ty”) trình bày Báo cáo của mình và Báo cáo tài chính hợp nhất của Công ty cho kỳ kế toán từ ngày 01/01/2022 đến ngày 30/06/2022.

CÔNG TY

Công ty Cổ phần Ống thép Việt - Đức VG PIPE được thành lập và hoạt động theo Giấy chứng nhận đăng ký doanh nghiệp công ty cổ phần số 2500267703 do Sở Kế hoạch và Đầu tư Tỉnh Vĩnh Phúc cấp lần đầu ngày 31 tháng 01 năm 2007, đăng ký thay đổi lần thứ 10 ngày 16/03/2020.

Trụ sở chính của Công ty được đặt tại: Khu công nghiệp Bình Xuyên, Thị trấn Đạo Đức, Huyện Bình Xuyên, Tỉnh Vĩnh Phúc.

HỘI ĐỒNG QUẢN TRỊ, BAN TỔNG GIÁM ĐỐC VÀ BAN KIỂM SOÁT

Các thành viên của Hội đồng Quản trị trong kỳ và tại ngày lập báo cáo này bao gồm:

Ông Lê Minh Hải	Chủ tịch	Tái bổ nhiệm ngày 16/04/2022
Ông Nguyễn Hữu Thế	Ủy viên	Tái bổ nhiệm ngày 16/04/2022
Bà Nguyễn Thị Nhi	Ủy viên	Tái bổ nhiệm ngày 16/04/2022
Ông Nguyễn Vinh Tuyên	Ủy viên	Miễn nhiệm ngày 16/04/2022
Ông Ngô Vi Anh Tú	Ủy viên	Miễn nhiệm ngày 16/04/2022
Ông Lê Quốc Khánh	Ủy viên	Tái bổ nhiệm ngày 16/04/2022
Ông Nguyễn Trọng Đắc	Ủy viên	Tái bổ nhiệm ngày 16/04/2022
Ông Bùi Văn Hiệu	Ủy viên	Tái bổ nhiệm ngày 16/04/2022

Các thành viên của Ban Tổng Giám đốc đã điều hành Công ty trong kỳ và tại ngày lập báo cáo này bao gồm:

Ông Nguyễn Hữu Thế	Tổng Giám đốc
Bà Nguyễn Thị Nhi	Phó Tổng Giám đốc

Các thành viên của Ban Kiểm soát bao gồm:

Ông Ngô Vi Anh Tú	Trưởng ban	Bổ nhiệm ngày 16/04/2022
Ông Nguyễn Văn Lộc	Trưởng ban	Miễn nhiệm ngày 16/04/2022
Ông Lê Quý Minh	Thành viên	Miễn nhiệm ngày 16/04/2022
Ông Lê Anh Chung	Thành viên	Bổ nhiệm ngày 16/04/2022
Bà Nguyễn Thị Hoa	Thành viên	Tái bổ nhiệm ngày 16/04/2022

KIỂM TOÁN VIÊN

Công ty TNHH Hãng Kiểm toán AASC đã thực hiện soát xét các Báo cáo tài chính hợp nhất giữa niên độ cho Công ty.

CÔNG TY CỔ PHẦN ỚNG THÉP VIỆT - ĐỨC VG PIPE

Khu công nghiệp Bình Xuyên, Thị trấn Đạo Đức, Huyện Bình Xuyên, Tỉnh Vĩnh Phúc

CÔNG BỐ TRÁCH NHIỆM CỦA BAN TỔNG GIÁM ĐỐC ĐỐI VỚI BÁO CÁO TÀI CHÍNH HỢP NHẤT GIỮA NIÊN ĐỘ

Ban Tổng Giám đốc Công ty chịu trách nhiệm về việc lập Báo cáo tài chính hợp nhất giữa niên độ phản ánh trung thực, hợp lý tình hình tài chính, kết quả hoạt động kinh doanh và tình hình lưu chuyển tiền tệ của Công ty trong kỳ. Trong quá trình lập Báo cáo tài chính hợp nhất giữa niên độ, Ban Tổng Giám đốc Công ty cam kết đã tuân thủ các yêu cầu sau:

- Xây dựng và duy trì kiểm soát nội bộ mà Ban Tổng Giám đốc và Ban quản trị Công ty xác định là cần thiết để đảm bảo cho việc lập và trình bày Báo cáo tài chính hợp nhất giữa niên độ không còn sai sót trọng yếu do gian lận hoặc do nhầm lẫn;
- Lựa chọn các chính sách kế toán thích hợp và áp dụng các chính sách này một cách nhất quán;
- Đưa ra các đánh giá và dự đoán hợp lý và thận trọng;
- Nêu rõ các chuẩn mực kế toán được áp dụng có được tuân thủ hay không, có những áp dụng sai lệch trọng yếu đến mức cần phải công bố và giải thích trong Báo cáo tài chính hợp nhất giữa niên độ hay không;
- Lập và trình bày các Báo cáo tài chính hợp nhất giữa niên độ trên cơ sở tuân thủ các Chuẩn mực kế toán, Chế độ kế toán doanh nghiệp Việt Nam và các quy định pháp lý có liên quan đến việc lập và trình bày báo cáo tài chính hợp nhất;
- Lập các Báo cáo tài chính hợp nhất giữa niên độ dựa trên cơ sở hoạt động kinh doanh liên tục, trừ trường hợp không thể cho rằng Công ty sẽ tiếp tục hoạt động kinh doanh.

Ban Tổng Giám đốc Công ty đảm bảo rằng các số kế toán được lưu giữ để phản ánh tình hình tài chính của Công ty, với mức độ trung thực, hợp lý tại bất cứ thời điểm nào và đảm bảo rằng Báo cáo tài chính hợp nhất giữa niên độ tuân thủ các quy định hiện hành của Nhà nước. Đồng thời có trách nhiệm trong việc bảo đảm an toàn tài sản của Công ty và thực hiện các biện pháp thích hợp để ngăn chặn, phát hiện các hành vi gian lận và các vi phạm khác.

Ban Tổng Giám đốc Công ty cam kết rằng Báo cáo tài chính hợp nhất giữa niên độ đã phản ánh trung thực và hợp lý tình hình tài chính của Công ty tại thời điểm ngày 30/06/2022, kết quả hoạt động kinh doanh và tình hình lưu chuyển tiền tệ cho kỳ kế toán từ ngày 01/01/2022 đến ngày 30/06/2022, phù hợp với Chuẩn mực kế toán, Chế độ kế toán doanh nghiệp Việt Nam và tuân thủ các quy định pháp lý có liên quan đến việc lập và trình bày báo cáo tài chính hợp nhất.

Cam kết khác

Ban Tổng Giám đốc cam kết rằng Công ty tuân thủ Nghị định 155/2020/NĐ-CP của Chính phủ ngày 31 tháng 12 năm 2020 về quy định chi tiết thi hành một số điều của luật chứng khoán và Công ty không vi phạm nghĩa vụ công bố thông tin theo quy định tại Thông tư số 96/2020/TT-BTC ngày 16 tháng 11 năm 2020 của Bộ Tài chính hướng dẫn về việc công bố thông tin trên thị trường chứng khoán.

Thay mặt Ban Tổng Giám đốc



Nguyễn Hữu Thế

Tổng Giám đốc

Vĩnh Phúc, ngày 08 tháng 08 năm 2022

Số: 080822.006/BCTC.KT2

BÁO CÁO SOÁT XÉT THÔNG TIN TÀI CHÍNH GIỮA NIÊN ĐỘ

Kính gửi: Quý Cổ đông, Hội đồng Quản trị và Ban Tổng Giám đốc
Công ty Cổ phần Ống thép Việt - Đức VG PIPE

Chúng tôi đã soát xét Báo cáo tài chính hợp nhất giữa niên độ kèm theo của Công ty Cổ phần Ống thép Việt - Đức VG PIPE được lập ngày 08 tháng 08 năm 2022, từ trang 05 đến trang 39, bao gồm: Bảng cân đối kế toán hợp nhất giữa niên độ tại ngày 30 tháng 06 năm 2022, Báo cáo kết quả hoạt động kinh doanh hợp nhất giữa niên độ, Báo cáo lưu chuyển tiền tệ hợp nhất giữa niên độ cho kỳ kế toán 06 tháng kết thúc cùng ngày và Thuyết minh báo cáo tài chính hợp nhất giữa niên độ.

Trách nhiệm của Ban Tổng Giám đốc

Ban Tổng Giám đốc Công ty chịu trách nhiệm về việc lập và trình bày trung thực và hợp lý Báo cáo tài chính hợp nhất giữa niên độ của Công ty theo Chuẩn mực kế toán, Chế độ kế toán doanh nghiệp Việt Nam và các quy định pháp lý có liên quan đến việc lập và trình bày Báo cáo tài chính giữa niên độ và chịu trách nhiệm về kiểm soát nội bộ mà Ban Tổng Giám đốc xác định là cần thiết để đảm bảo cho việc lập và trình bày Báo cáo tài chính hợp nhất giữa niên độ không có sai sót trọng yếu do gian lận hoặc nhầm lẫn.

Trách nhiệm của Kiểm toán viên

Trách nhiệm của chúng tôi là đưa ra kết luận về Báo cáo tài chính hợp nhất giữa niên độ dựa trên kết quả soát xét của chúng tôi. Chúng tôi đã thực hiện công việc soát xét theo Chuẩn mực Việt Nam về hợp đồng dịch vụ soát xét số 2410 – Soát xét thông tin tài chính giữa niên độ do kiểm toán viên độc lập của đơn vị thực hiện.

Công việc soát xét thông tin tài chính hợp nhất giữa niên độ bao gồm việc thực hiện các cuộc phỏng vấn, chủ yếu là phỏng vấn những người chịu trách nhiệm về các vấn đề tài chính kế toán, và thực hiện thủ tục phân tích và các thủ tục soát xét khác. Một cuộc soát xét về cơ bản có phạm vi hẹp hơn một cuộc kiểm toán được thực hiện theo các chuẩn mực kiểm toán Việt Nam và do vậy không cho phép chúng tôi đạt được sự đảm bảo rằng chúng tôi sẽ nhận biết được tất cả các vấn đề trọng yếu có thể được phát hiện trong một cuộc kiểm toán. Theo đó, chúng tôi không đưa ra ý kiến kiểm toán.

Kết luận của kiểm toán viên

Căn cứ trên kết quả soát xét của chúng tôi, chúng tôi không thấy có vấn đề gì khiến chúng tôi cho rằng Báo cáo tài chính hợp nhất giữa niên độ đính kèm không phản ánh trung thực và hợp lý trên các khía cạnh trọng yếu tình hình tài chính của Công ty Cổ phần Ống thép Việt - Đức VG PIPE tại ngày 30 tháng 06 năm 2022, và kết quả hoạt động kinh doanh và lưu chuyển tiền tệ của Công ty cho kỳ kế toán 06 tháng kết thúc cùng ngày, phù hợp với Chuẩn mực và Chế độ kế toán doanh nghiệp Việt Nam và các quy định pháp lý có liên quan đến việc lập và trình bày báo cáo tài chính giữa niên độ.

Công ty TNHH Hãng Kiểm toán AASC



TRÁCH NHIỆM HỮU VẤN
HÀNG KIỂM TOÁN
AASC

Vũ Xuân Biên

Phó Tổng Giám đốc

Giấy chứng nhận đăng ký hành nghề kiểm toán

Số: 0743-2018-002-1

Hà Nội, ngày 08 tháng 08 năm 2022

T: (84) 24 3824 1990 | F: (84) 24 3825 3973 | 1 Le Phung Hieu, Hanoi, Vietnam



CÔNG TY CỔ PHẦN ỚNG THÉP VIỆT - ĐỨC VG PIPEKhu công nghiệp Bình Xuyên, Thị trấn Đạo Đức,
Huyện Bình Xuyên, Tỉnh Vĩnh Phúc**Báo cáo tài chính hợp nhất giữa niên độ**

Cho kỳ kế toán từ ngày 01/01/2022 đến ngày 30/06/2022

BẢNG CÂN ĐỐI KẾ TOÁN HỢP NHẤT GIỮA NIÊN ĐỘ

Tại ngày 30 tháng 06 năm 2022


Mã số	TÀI SẢN	Thuyết minh	30/06/2022	01/01/2022
			VND	VND
100	A. TÀI SẢN NGẮN HẠN		1.903.372.551.797	1.486.204.543.938
110	I. Tiền và các khoản tương đương tiền	3	46.461.858.250	55.640.847.460
111	1. Tiền		46.461.858.250	55.640.847.460
130	III. Các khoản phải thu ngắn hạn		993.717.926.942	801.230.309.537
131	1. Phải thu ngắn hạn của khách hàng	5	935.218.063.088	746.020.611.755
132	2. Trả trước cho người bán ngắn hạn	6	26.413.813.487	18.882.275.107
136	3. Phải thu ngắn hạn khác	7	50.156.057.698	54.397.430.006
137	4. Dự phòng phải thu ngắn hạn khó đòi (*)		(18.070.007.331)	(18.070.007.331)
140	IV. Hàng tồn kho	9	839.040.159.252	621.519.020.895
141	1. Hàng tồn kho		839.040.159.252	621.519.020.895
150	V. Tài sản ngắn hạn khác		24.152.607.353	7.814.366.046
151	1. Chi phí trả trước ngắn hạn	13	219.801.864	-
152	2. Thuế giá trị gia tăng được khấu trừ		23.932.805.489	7.812.912.084
153	3. Thuế và các khoản khác phải thu Nhà nước	15	-	1.453.962
200	B. TÀI SẢN DÀI HẠN		625.954.551.559	594.099.046.674
210	I. Các khoản phải thu dài hạn		187.300.000	187.300.000
216	1. Phải thu dài hạn khác	7	187.300.000	187.300.000
220	II. Tài sản cố định		142.581.137.558	147.143.747.737
221	1. Tài sản cố định hữu hình	11	125.444.325.223	129.832.741.602
222	- Nguyên giá		491.459.282.216	488.591.824.014
223	- Giá trị hao mòn lũy kế (*)		(366.014.956.993)	(358.759.082.412)
227	2. Tài sản cố định vô hình	12	17.136.812.335	17.311.006.135
228	- Nguyên giá		22.398.866.201	22.398.866.201
229	- Giá trị hao mòn lũy kế (*)		(5.262.053.866)	(5.087.860.066)
240	IV. Tài sản dở dang dài hạn	10	307.670.361.905	291.471.553.287
242	1. Chi phí xây dựng cơ bản dở dang		307.670.361.905	291.471.553.287
250	V. Đầu tư tài chính dài hạn	4	160.803.005.119	139.431.363.873
252	1. Đầu tư vào công ty liên doanh, liên kết		160.803.005.119	139.431.363.873
260	VI. Tài sản dài hạn khác		14.712.746.977	15.865.081.777
261	1. Chi phí trả trước dài hạn	13	14.712.746.977	15.865.081.777
270	TỔNG CỘNG TÀI SẢN		2.529.327.103.356	2.080.303.590.612


CÔNG TY CỔ PHẦN ỚNG THÉP VIỆT - ĐỨC VG PIPEKhu công nghiệp Bình Xuyên, Thị trấn Đạo Đức,
Huyện Bình Xuyên, Tỉnh Vĩnh Phúc**Báo cáo tài chính hợp nhất giữa niên độ**


Cho kỳ kế toán từ ngày 01/01/2022 đến ngày 30/06/2022

BẢNG CÂN ĐỐI KẾ TOÁN HỢP NHẤT GIỮA NIÊN ĐỘTại ngày 30 tháng 06 năm 2022
(tiếp theo)

Mã số	NGUỒN VỐN	Thuyết minh	30/06/2022	01/01/2022
			VND	VND
300	C. NỢ PHẢI TRẢ		1.618.838.331.130	1.247.155.453.662
310	I. Nợ ngắn hạn		1.492.776.276.384	1.121.183.964.876
311	1. Phải trả người bán ngắn hạn	14	703.213.788.385	547.167.248.611
312	2. Người mua trả tiền trước ngắn hạn		345.504.569	1.069.280.446
313	3. Thuế và các khoản phải nộp Nhà nước	15	7.335.040.829	11.339.824.634
314	4. Phải trả người lao động		6.461.600.475	13.774.787.185
315	5. Chi phí phải trả ngắn hạn	16	2.120.613.274	1.886.180.597
318	6. Doanh thu chưa thực hiện ngắn hạn		1.567.489.085	1.517.114.775
319	7. Phải trả ngắn hạn khác	17	765.687.219	992.916.814
320	8. Vay và nợ thuê tài chính ngắn hạn	18	747.228.588.417	510.719.627.683
322	9. Quỹ khen thưởng, phúc lợi		23.737.964.131	32.716.984.131
330	II. Nợ dài hạn		126.062.054.746	125.971.488.786
337	1. Phải trả dài hạn khác	17	118.762.054.746	118.671.488.786
338	2. Vay và nợ thuê tài chính dài hạn	18	7.300.000.000	7.300.000.000
400	D. VỐN CHỦ SỞ HỮU		910.488.772.226	833.148.136.950
410	I. Vốn chủ sở hữu	19	910.488.772.226	833.148.136.950
411	1. Vốn góp của chủ sở hữu		421.115.890.000	421.115.890.000
411a	Cổ phiếu phổ thông có quyền biểu quyết		421.115.890.000	421.115.890.000
412	2. Thặng dư vốn cổ phần		69.835.386.699	69.835.386.699
418	3. Quỹ đầu tư phát triển		46.231.130.144	46.231.130.144
420	4. Quỹ khác thuộc vốn chủ sở hữu		10.378.958.843	10.378.958.843
421	5. Lợi nhuận sau thuế chưa phân phối		362.791.416.441	285.464.402.959
421a	LNST chưa phân phối lũy kết đến cuối năm trước		285.464.402.960	172.400.861.355
421b	LNST chưa phân phối năm nay		77.327.013.481	113.063.541.604
429	7. Lợi ích cổ đông không kiểm soát		135.990.099	122.368.305
440	TỔNG CỘNG NGUỒN VỐN		2.529.327.103.356	2.080.303.590.612


 Võ Thị Hồng Thắm
 Người lập


 Nguyễn Thị Thủy
 Kế toán trưởng


 Nguyễn Hữu Thế
 Tổng Giám đốc


CÔNG TY CỔ PHẦN ỚNG THÉP VIỆT - ĐỨC VG PIPEKhu công nghiệp Bình Xuyên, Thị trấn Đạo Đức,
Huyện Bình Xuyên, Tỉnh Vĩnh Phúc**Báo cáo tài chính hợp nhất giữa niên độ**

Cho kỳ kế toán từ ngày 01/01/2022 đến ngày 30/06/2022

**BÁO CÁO KẾT QUẢ HOẠT ĐỘNG KINH DOANH HỢP NHẤT
GIỮA NIÊN ĐỘ**

Kỳ kế toán từ ngày 01/01/2022 đến ngày 30/06/2022

Mã số	CHỈ TIÊU	Thuyết minh	6 tháng đầu năm	6 tháng đầu năm
			2022	2021
			VND	VND
01	1. Doanh thu bán hàng và cung cấp dịch vụ	21	4.197.825.509.587	3.623.600.929.510
02	2. Các khoản giảm trừ doanh thu	22	3.250.775.404	7.438.381.767
10	3. Doanh thu thuần bán hàng và cung cấp dịch vụ		4.194.574.734.183	3.616.162.547.743
11	4. Giá vốn hàng bán	23	4.074.871.878.422	3.494.236.415.673
20	5. Lợi nhuận gộp về bán hàng và cung cấp dịch vụ		119.702.855.761	121.926.132.070
21	6. Doanh thu hoạt động tài chính	24	34.610.415	34.183.352
22	7. Chi phí tài chính	25	16.236.536.988	11.552.674.191
23	Trong đó: Chi phí lãi vay		16.222.043.388	11.550.795.128
24	8. Phần lãi hoặc lỗ trong công ty liên doanh, liên kết		21.371.641.246	12.310.113.082
25	9. Chi phí bán hàng	26	21.222.054.711	36.000.473.117
26	10 Chi phí quản lý doanh nghiệp	27	12.332.830.265	12.967.477.874
30	11. Lợi nhuận thuần từ hoạt động kinh doanh		91.317.685.458	73.749.803.322
31	12. Thu nhập khác		15.216.182	539.117.847
32	13. Chi phí khác		17.857	807.355.759
40	14. Lợi nhuận khác		15.198.325	(268.237.912)
50	15. Tổng lợi nhuận kế toán trước thuế		91.332.883.783	73.481.565.410
51	16. Chi phí thuế thu nhập doanh nghiệp hiện hành	28	13.992.248.507	12.712.320.582
60	18. Lợi nhuận sau thuế thu nhập doanh nghiệp		77.340.635.276	60.769.244.828
61	19. Lợi nhuận sau thuế của Công ty mẹ		77.327.013.481	60.760.299.486
62	20. Lợi nhuận sau thuế của Cổ đông không kiểm soát		13.621.795	8.945.342
70	21. Lãi cơ bản trên cổ phiếu	29		1.443

Võ Thị Hồng Thắm

Người lập

Vĩnh Phúc, ngày 08 tháng 08 năm 2022

Nguyễn Thị Thúy

Kế toán trưởng

Nguyễn Hữu Thế

Tổng Giám đốc



BÁO CÁO LƯU CHUYỂN TIỀN TỆ HỢP NHẤT GIỮA NIÊN ĐỘ

Kỳ kế toán từ ngày 01/01/2022 đến ngày 30/06/2022

(Theo phương pháp gián tiếp)

Mã số	CHỈ TIÊU	Thuyết minh	6 tháng đầu năm	6 tháng đầu năm
			2022	2021
			VND	VND
I. LƯU CHUYỂN TIỀN TỪ HOẠT ĐỘNG KINH DOANH				
01	1. Lợi nhuận trước thuế		91.332.883.783	73.481.565.410
	2. Điều chỉnh cho các khoản			
02	- Khấu hao tài sản cố định và bất động sản đầu tư		7.430.068.381	8.431.402.410
04	- Lãi, lỗ chênh lệch tỷ giá hối đoái do đánh giá lại các khoản mục tiền tệ có gốc ngoại tệ		(388.948)	43.063
05	- Lãi, lỗ từ hoạt động đầu tư		(21.405.862.713)	(12.344.296.434)
06	- Chi phí lãi vay		16.222.043.388	11.550.795.128
07	- Các khoản điều chỉnh khác		-	348.275.375
08	3. Lợi nhuận từ hoạt động kinh doanh trước thay đổi vốn lưu động		93.578.743.891	81.467.784.952
09	- Tăng, giảm các khoản phải thu		(203.262.749.468)	1.339.935.721
10	- Tăng, giảm hàng tồn kho		(217.521.138.357)	(423.134.691.720)
11	- Tăng, giảm các khoản phải trả (không kể lãi vay phải trả, thuế thu nhập doanh nghiệp phải nộp)		147.668.684.913	165.176.048.135
12	- Tăng, giảm chi phí trả trước		932.532.936	5.220.695.587
14	- Tiền lãi vay đã trả		(15.703.024.189)	(11.256.362.065)
15	- Thuế thu nhập doanh nghiệp đã nộp		(18.027.015.885)	(17.577.081.686)
17	- Tiền chi khác cho hoạt động kinh doanh		(8.979.020.000)	(6.427.400.000)
20	Lưu chuyển tiền thuần từ hoạt động kinh doanh		(221.312.986.159)	(205.191.071.076)
II. LƯU CHUYỂN TIỀN TỪ HOẠT ĐỘNG ĐẦU TƯ				
21	1. Tiền chi để mua sắm, xây dựng tài sản cố định và các tài sản dài hạn khác		(24.409.574.200)	(123.378.483.336)
27	2. Tiền thu lãi cho vay, cổ tức và lợi nhuận được chia		34.221.467	34.183.352
30	Lưu chuyển tiền thuần từ hoạt động đầu tư		(24.375.352.733)	(123.344.299.984)
III. LƯU CHUYỂN TIỀN TỪ HOẠT ĐỘNG TÀI CHÍNH				
33	1. Tiền thu từ đi vay		3.049.649.911.729	2.511.288.982.400
34	2. Tiền trả nợ gốc vay		(2.813.140.950.995)	(2.157.508.885.124)
36	3. Cổ tức, lợi nhuận đã trả cho chủ sở hữu		-	(42.136.047.750)
40	Lưu chuyển tiền thuần từ hoạt động tài chính		236.508.960.734	311.644.049.526
50	Lưu chuyển tiền thuần trong kỳ		(9.179.378.158)	(16.891.321.534)

CÔNG TY CỔ PHẦN ÓNG THÉP VIỆT - ĐỨC VG PIPE

Khu công nghiệp Bình Xuyên, Thị trấn Đạo Đức,
Huyện Bình Xuyên, Tỉnh Vĩnh Phúc

Báo cáo tài chính hợp nhất giữa niên độ

Cho kỳ kế toán từ ngày 01/01/2022 đến ngày 30/06/2022

BÁO CÁO LƯU CHUYỂN TIỀN TỆ HỢP NHẤT GIỮA NIÊN ĐỘ

Kỳ kế toán từ ngày 01/01/2022 đến ngày 30/06/2022

(Theo phương pháp gián tiếp)

Mã số	CHỈ TIÊU	Thuyết minh	6 tháng đầu năm	6 tháng đầu năm
			2022	2021
			VND	VND
60	Tiền và tương đương tiền đầu kỳ		55.640.847.460	23.989.910.060
61	Ảnh hưởng của thay đổi tỷ giá hối đoái quy đổi ngoại tệ		388.948	(43.063)
70	Tiền và tương đương tiền cuối kỳ	3	<u>46.461.858.250</u>	<u>7.098.545.463</u>

Võ Thị Hồng Thắm
Người lập

Nguyễn Thị Thúy
Kế toán trưởng



Nguyễn Hữu Thế
Tổng Giám đốc

Vĩnh Phúc, ngày 08 tháng 08 năm 2022

CÔNG TY CỔ PHẦN ỐNG THÉP VIỆT - ĐỨC VG PIPE

Khu công nghiệp Bình Xuyên, Thị trấn Đạo Đức,
Huyện Bình Xuyên, Tỉnh Vĩnh Phúc

Báo cáo tài chính hợp nhất giữa niên độ

Cho kỳ kế toán từ ngày 01/01/2022 đến ngày 30/06/2022

THUYẾT MINH BÁO CÁO TÀI CHÍNH HỢP NHẤT GIỮA NIÊN ĐỘ

Kỳ kế toán từ ngày 01/01/2022 đến ngày 30/06/2022

1. ĐẶC ĐIỂM HOẠT ĐỘNG CỦA DOANH NGHIỆP

Hình thức sở hữu vốn

Công ty Cổ phần Ống thép Việt - Đức VG PIPE được thành lập và hoạt động theo Giấy chứng nhận đăng ký doanh nghiệp công ty cổ phần số 2500267703 do Sở Kế hoạch và Đầu tư Tỉnh Vĩnh Phúc cấp lần đầu ngày 31 tháng 01 năm 2007, đăng ký thay đổi lần thứ 10 ngày 16/03/2020.

Trụ sở chính của Công ty được đặt tại: Khu công nghiệp Bình Xuyên, Thị trấn Đạo Đức, Huyện Bình Xuyên, Tỉnh Vĩnh Phúc.

Vốn điều lệ của Công ty theo đăng ký là 421.115.890.000 đồng, vốn điều lệ thực góp đến ngày 30 tháng 06 năm 2022 là 421.115.890.000 đồng; tương đương 42.111.589 cổ phần, mệnh giá một cổ phần là 10.000 đồng.

Tổng số nhân viên của Công ty mẹ tại ngày 30 tháng 06 năm 2022 là: 322 người (tại ngày 01 tháng 01 năm 2022 là: 342 người).

Tổng số nhân viên của Công ty con tại ngày 30 tháng 06 năm 2022 là: 87 người (tại ngày 01 tháng 01 năm 2022 là: 96 người).

Lĩnh vực kinh doanh

Sản xuất công nghiệp và kinh doanh thương mại.

Ngành nghề kinh doanh

Hoạt động kinh doanh của Công ty chủ yếu là:

- Sản xuất các loại ống thép, ống inox; Sản xuất các sản phẩm từ thép; Sản xuất kết bực, tủ sắt, kết sắt, thang sắt, đồ sắt tráng men; Sản xuất các cấu kiện thép cho xây dựng (dầm cầu thép, xà, thanh giằng, các cột thép, cột ăng ten truyền hình...);
- Sản xuất khung bằng thép (khung nhà, kho...); Kéo dây sắt, thép; Dệt lưới thép, kim loại; Sản xuất thép không gỉ, inox;
- Kinh doanh dịch vụ khách sạn; Kinh doanh dịch vụ ăn uống đầy đủ;
- Vận tải hành khách, hàng hóa, bê tông tươi đường bộ bằng ô tô;
- Bốc xếp hàng hóa; Dịch vụ kho vận;
- Cho thuê nhà phục vụ mục đích kinh doanh (ki-ốt, trung tâm thương mại); Cho thuê kho, bãi đỗ xe;
- Kinh doanh bất động sản, quyền sử dụng đất thuộc chủ sở hữu, chủ sử dụng hoặc đi thuê.

Cấu trúc Tập đoàn

Công ty có 01 công ty con được hợp nhất vào báo cáo tài chính tại thời điểm 30/06/2022 là Công ty Cổ phần Thép Việt Đức. Công ty Cổ phần Thép Việt Đức có địa chỉ tại tỉnh Vĩnh Phúc, hoạt động kinh doanh chính là sản xuất tôn cán nguội. Tỷ lệ lợi ích và tỷ lệ biểu quyết của Công ty tại công ty con là 99,94%.

CÔNG TY CỔ PHẦN ÓNG THÉP VIỆT - ĐỨC VG PIPE

Khu công nghiệp Bình Xuyên, Thị trấn Đạo Đức,
Huyện Bình Xuyên, Tỉnh Vĩnh Phúc

Báo cáo tài chính hợp nhất giữa niên độ
Cho kỳ kế toán từ ngày 01/01/2022 đến ngày 30/06/2022

2 . CHẾ ĐỘ VÀ CHÍNH SÁCH KẾ TOÁN ÁP DỤNG TẠI CÔNG TY

2.1 . Kỳ kế toán, đơn vị tiền tệ sử dụng trong kế toán

Kỳ kế toán năm của Công ty theo năm dương lịch bắt đầu từ ngày 01/01 và kết thúc vào ngày 31/12 hàng năm.

Đơn vị tiền tệ sử dụng trong ghi chép kế toán là đồng Việt Nam (VND).

2.2 . Chuẩn mực và Chế độ kế toán áp dụng

Chế độ kế toán áp dụng

Công ty áp dụng Chế độ Kế toán doanh nghiệp ban hành theo Thông tư số 200/2014/TT-BTC ngày 22/12/2014 của Bộ Tài chính, Thông tư số 53/2016/TT-BTC ngày 21/03/2016 của Bộ Tài chính về việc sửa đổi, bổ sung một số điều của Thông tư số 200/2014/TT-BTC và Thông tư số 202/2014/TT-BTC hướng dẫn Phương pháp lập và trình bày báo cáo tài chính hợp nhất.

Tuyên bố về việc tuân thủ Chuẩn mực kế toán và Chế độ kế toán

Công ty đã áp dụng các Chuẩn mực kế toán Việt Nam và các văn bản hướng dẫn Chuẩn mực do Nhà nước đã ban hành. Các Báo cáo tài chính được lập và trình bày theo đúng mọi quy định của từng chuẩn mực, thông tư hướng dẫn thực hiện Chuẩn mực và Chế độ kế toán doanh nghiệp hiện hành đang áp dụng.

2.3 . Cơ sở lập Báo cáo tài chính hợp nhất

Báo cáo tài chính hợp nhất của Công ty được lập trên cơ sở hợp nhất Báo cáo tài chính riêng của Công ty và Báo cáo tài chính của các công ty con do Công ty kiểm soát (các công ty con) được lập cho kỳ kế toán từ ngày 01/01/2022 đến ngày 30/06/2022. Việc kiểm soát đạt được khi Công ty có khả năng kiểm soát các chính sách tài chính và hoạt động của các công ty nhận đầu tư nhằm thu được lợi ích từ hoạt động của các công ty này.

Báo cáo tài chính của các công ty con được áp dụng các chính sách kế toán nhất quán với các chính sách kế toán của Công ty. Trong trường hợp cần thiết, Báo cáo tài chính của các công ty con được điều chỉnh để đảm bảo tính nhất quán trong các chính sách kế toán được áp dụng tại Công ty và các công ty con.

Các số dư, thu nhập và chi phí chủ yếu, kể cả các khoản lãi hay lỗ chưa thực hiện phát sinh từ các giao dịch nội bộ được loại trừ khi hợp nhất Báo cáo tài chính.

Lợi ích của các cổ đông không kiểm soát là phần lợi ích trong lãi, hoặc lỗ, và trong tài sản thuần của công ty con không được nắm giữ bởi Công ty.

2.4 . Công cụ tài chính

Ghi nhận ban đầu

Tài sản tài chính

Tài sản tài chính của Công ty bao gồm tiền, các khoản phải thu khách hàng và phải thu khác. Tại thời điểm ghi nhận ban đầu, tài sản tài chính được xác định theo giá mua/chi phí phát hành cộng các chi phí phát sinh khác liên quan trực tiếp đến việc mua, phát hành tài sản tài chính đó.

CÔNG TY CỔ PHẦN ÓNG THÉP VIỆT - ĐỨC VG PIPE

Khu công nghiệp Bình Xuyên, Thị trấn Đạo Đức,
Huyện Bình Xuyên, Tỉnh Vĩnh Phúc

Báo cáo tài chính hợp nhất giữa niên độ
Cho kỳ kế toán từ ngày 01/01/2022 đến ngày 30/06/2022

Nợ phải trả tài chính

Nợ phải trả tài chính của Công ty bao gồm các khoản vay, các khoản phải trả người bán và phải trả khác, chi phí phải trả. Tại thời điểm ghi nhận lần đầu, các khoản nợ phải trả tài chính được xác định theo giá phát hành công cộng các chi phí phát sinh liên quan trực tiếp đến việc phát hành nợ phải trả tài chính đó.

Giá trị sau ghi nhận ban đầu

Hiện tại chưa có các quy định về đánh giá lại công cụ tài chính sau ghi nhận ban đầu.

2.5 . Các nghiệp vụ bằng ngoại tệ

Các giao dịch bằng ngoại tệ trong kỳ kế toán được quy đổi ra đồng Việt Nam theo tỷ giá thực tế tại ngày giao dịch. Tỷ giá giao dịch thực tế này được xác định theo nguyên tắc sau:

- Khi mua bán ngoại tệ: là tỷ giá được quy định trong hợp đồng mua, bán ngoại tệ giữa Công ty và ngân hàng thương mại;
- Khi ghi nhận nợ phải thu: là tỷ giá mua của ngân hàng thương mại nơi Công ty chỉ định khách hàng thanh toán tại thời điểm giao dịch phát sinh;
- Khi ghi nhận nợ phải trả: là tỷ giá bán của ngân hàng thương mại nơi Công ty dự kiến giao dịch tại thời điểm giao dịch phát sinh;
- Khi mua sắm tài sản hoặc thanh toán ngay bằng ngoại tệ: là tỷ giá mua của ngân hàng thương mại nơi Công ty thực hiện thanh toán.

Tỷ giá giao dịch thực tế khi đánh giá lại các khoản mục tiền tệ có gốc ngoại tệ tại thời điểm lập Báo cáo tài chính hợp nhất được xác định theo nguyên tắc:

- Đối với khoản mục phân loại là tài sản áp dụng tỷ giá mua ngoại tệ của ngân hàng thương mại nơi Công ty thường xuyên có giao dịch;
- Đối với tiền gửi ngoại tệ: áp dụng tỷ giá mua của chính ngân hàng nơi Công ty mở tài khoản ngoại tệ;
- Đối với khoản mục phân loại là nợ phải trả: áp dụng tỷ giá bán ngoại tệ của ngân hàng thương mại nơi Công ty thường xuyên có giao dịch.

Tất cả các khoản chênh lệch tỷ giá thực tế phát sinh trong kỳ và chênh lệch do đánh giá lại số dư các khoản mục tiền tệ có gốc ngoại tệ cuối kỳ được hạch toán vào kết quả hoạt động kinh doanh của kỳ kế toán. Trong đó lãi chênh lệch tỷ giá do đánh giá lại số dư cuối kỳ của các khoản mục tiền tệ có gốc ngoại tệ không được sử dụng để phân phối lợi nhuận hoặc chia cổ tức.

2.6 . Tiền

Tiền bao gồm tiền mặt tại quỹ, tiền gửi ngân hàng không kỳ hạn.

2.7 . Các khoản đầu tư tài chính

Trong Báo cáo tài chính hợp nhất các khoản đầu tư vào công ty liên kết được kế toán theo phương pháp vốn chủ sở hữu. Theo phương pháp vốn chủ sở hữu, khoản đầu tư được ghi nhận ban đầu trên Bảng cân đối kế toán hợp nhất theo giá gốc, sau đó được điều chỉnh theo những thay đổi của phần sở hữu của Tập đoàn trong giá trị tài sản thuần của công ty liên kết sau khi mua. Lợi thế thương mại phát sinh từ việc đầu tư vào công ty liên kết được phản ánh trong giá trị còn lại của khoản đầu tư. Tập đoàn không phân bổ lợi thế thương mại này mà hàng kỳ thực hiện đánh giá xem lợi thế thương mại có bị suy giảm giá trị hay không.

Đối với việc điều chỉnh giá trị khoản đầu tư vào công ty liên doanh, liên kết từ sau ngày đầu tư đến đầu kỳ báo cáo, Công ty thực hiện như sau:

- Đối với phần điều chỉnh vào Báo cáo kết quả hoạt động kinh doanh của các kỳ trước, Công ty thực hiện điều chỉnh vào Lợi nhuận sau thuế chưa phân phối theo số đã điều chỉnh lũy kế thuần đến đầu kỳ báo cáo.

CÔNG TY CỔ PHẦN ÓNG THÉP VIỆT - ĐỨC VG PIPE

Khu công nghiệp Bình Xuyên, Thị trấn Đạo Đức,
Huyện Bình Xuyên, Tỉnh Vĩnh Phúc

Báo cáo tài chính hợp nhất giữa niên độ

Cho kỳ kế toán từ ngày 01/01/2022 đến ngày 30/06/2022

- Đối với phần điều chỉnh do chênh lệch đánh giá lại tài sản và chênh lệch tỷ giá hối đoái được ghi nhận vào Bảng cân đối kế toán của các kỳ trước, Công ty xác định điều chỉnh vào các khoản mục tương ứng trên Bảng cân đối kế toán theo số đã điều chỉnh lũy kế thuần.

Đối với việc điều chỉnh giá trị khoản đầu tư vào công ty liên doanh, liên kết phát sinh trong kỳ, Công ty thực hiện loại trừ phần cổ tức ưu đãi của các cổ đông khác (nếu cổ phiếu ưu đãi được phân loại là vốn chủ sở hữu); số dự kiến trích quỹ khen thưởng, phúc lợi của công ty liên doanh, liên kết; phần lãi liên quan tới giao dịch công ty liên doanh, liên kết góp vốn hoặc bán tài sản cho Công ty trước khi xác định phần sở hữu của Công ty trong lợi nhuận hoặc lỗ của công ty liên doanh, liên kết kỳ báo cáo. Sau đó Công ty thực hiện điều chỉnh giá trị khoản đầu tư tương ứng với phần sở hữu trong lãi, lỗ của công ty liên doanh, liên kết và ghi nhận ngay vào báo cáo kết quả hoạt động kinh doanh hợp nhất giữa niên độ.

Báo cáo tài chính của công ty liên kết được lập cùng kỳ với Báo cáo tài chính hợp nhất của Tập đoàn và sử dụng các chính sách kế toán nhất quán với Tập đoàn. Các điều chỉnh hợp nhất thích hợp đã được ghi nhận để đảm bảo các chính sách kế toán được áp dụng nhất quán với Tập đoàn trong trường hợp cần thiết.

2.8 . Các khoản nợ phải thu

Các khoản phải thu được theo dõi chi tiết theo kỳ hạn phải thu, đối tượng phải thu, loại nguyên tệ phải thu, và các yếu tố khác theo nhu cầu quản lý của Công ty. Các khoản phải thu được phân loại là ngắn hạn và dài hạn trên báo cáo tài chính hợp nhất giữa niên độ căn cứ kỳ hạn còn lại của các khoản phải thu tại ngày báo cáo.

Dự phòng nợ phải thu khó đòi được trích lập cho các khoản: nợ phải thu quá hạn thanh toán ghi trong hợp đồng kinh tế, các khế ước vay nợ, cam kết hợp đồng hoặc cam kết nợ và nợ phải thu chưa đến hạn thanh toán nhưng khó có khả năng thu hồi. Trong đó, việc trích lập dự phòng nợ phải thu quá hạn thanh toán được căn cứ vào thời gian trả nợ gốc theo hợp đồng mua bán ban đầu, không tính đến việc gia hạn nợ giữa các bên và nợ phải thu chưa đến hạn thanh toán nhưng khách nợ đã lâm vào tình trạng phá sản hoặc đang làm thủ tục giải thể, mất tích, bỏ trốn.

2.9 . Hàng tồn kho

Hàng tồn kho được ghi nhận ban đầu theo giá gốc bao gồm: chi phí mua, chi phí chế biến và các chi phí liên quan trực tiếp khác phát sinh để có được hàng tồn kho ở địa điểm và trạng thái tại thời điểm ghi nhận ban đầu. Sau ghi nhận ban đầu, tại thời điểm lập Báo cáo tài chính nếu giá trị thuần có thể thực hiện được của hàng tồn kho thấp hơn giá gốc thì hàng tồn kho được ghi nhận theo giá trị thuần có thể thực hiện được.

Giá trị hàng tồn kho được xác định theo phương pháp bình quân gia quyền.

Hàng tồn kho được hạch toán theo phương pháp kê khai thường xuyên.

Phương pháp xác định giá trị sản phẩm dở dang cuối kỳ: Chi phí sản xuất kinh doanh dở dang được tập hợp theo chi phí nguyên vật liệu chính cho từng loại sản phẩm chưa hoàn thành.

Dự phòng giảm giá hàng tồn kho được lập vào thời điểm cuối kỳ là số chênh lệch giữa giá gốc của hàng tồn kho lớn hơn giá trị thuần có thể thực hiện được.

2.10 . Tài sản cố định

Tài sản cố định hữu hình, tài sản cố định vô hình được ghi nhận ban đầu theo giá gốc. Trong quá trình sử dụng, tài sản cố định hữu hình, tài sản cố định vô hình được ghi nhận theo nguyên giá, hao mòn lũy kế và giá trị còn lại.

CÔNG TY CỔ PHẦN ỚNG THÉP VIỆT - ĐỨC VG PIPE

Khu công nghiệp Bình Xuyên, Thị trấn Đạo Đức,
Huyện Bình Xuyên, Tỉnh Vĩnh Phúc

Báo cáo tài chính hợp nhất giữa niên độ

Cho kỳ kế toán từ ngày 01/01/2022 đến ngày 30/06/2022

Khấu hao tài sản cố định được trích theo phương pháp đường thẳng với thời gian khấu hao được ước tính như sau:

- Nhà cửa, vật kiến trúc	05 - 30 năm
- Máy móc, thiết bị	03 - 18 năm
- Phương tiện vận tải, truyền dẫn	04 - 08 năm
- Thiết bị, dụng cụ quản lý	02 - 05 năm
- Phần mềm quản lý	03 năm

Tài sản cố định vô hình là quyền sử dụng đất bao gồm chi phí thực tế bỏ ra để có quyền sử dụng đất và được khấu hao theo phương pháp đường thẳng theo thời gian sử dụng, cụ thể như sau:

- Quyền sử dụng 55.056 m² đất tại thị trấn Đạo Đức, huyện Bình Xuyên, tỉnh Vĩnh Phúc với thời gian sử dụng 50 năm đến hết 04/12/2051;
- Quyền sử dụng 2.720 m² đất tại Thị Trấn Quang Minh, huyện Mê Linh, thành phố Hà Nội với thời gian sử dụng 49 năm;
- Quyền sử dụng 1.577 m² đất tại phường Khai Quang và phường Liên Bảo, thành phố Vĩnh Yên, tỉnh Vĩnh Phúc với thời gian sử dụng 49 năm;
- Quyền sử dụng đất 330 m² tại Khu biệt thự nhà vườn, thị trấn Quang Minh, huyện Mê Linh, thành phố Hà Nội là quyền sử dụng đất lâu dài và không trích khấu hao;
- Quyền sử dụng đất 270,3 m² tại BT5-C12A, Lô BT 101-Khu BT5, dự án đầu tư Khu đô thị mới Bắc An Khánh, xã An Khánh, huyện Hoài Đức, thành phố Hà Nội là quyền sử dụng đất lâu dài và không trích khấu hao;
- Quyền sử dụng đất 270,3 m² tại BT5-C12B, Lô BT 101-Khu BT5, dự án đầu tư Khu đô thị mới Bắc An Khánh, xã An Khánh, huyện Hoài Đức, thành phố Hà Nội là quyền sử dụng đất lâu dài và không trích khấu hao.

2.11 . Chi phí xây dựng cơ bản dở dang

Chi phí xây dựng cơ bản dở dang bao gồm tài sản cố định đang mua sắm và xây dựng mà chưa hoàn thành tại ngày kết thúc kỳ kế toán và được ghi nhận theo giá gốc. Chi phí này bao gồm các chi phí về xây dựng, lắp đặt máy móc thiết bị và các chi phí trực tiếp khác.

2.12 . Thuê hoạt động

Thuê hoạt động là loại hình thuê tài sản cố định mà phần lớn rủi ro và lợi ích gắn liền với quyền sở hữu của tài sản thuộc về bên cho thuê. Khoản thanh toán dưới hình thức thuê hoạt động được hạch toán vào báo cáo kết quả hoạt động kinh doanh theo phương pháp đường thẳng dựa trên thời hạn thuê hoạt động.

2.13 . Chi phí trả trước

Các chi phí đã phát sinh liên quan đến kết quả hoạt động sản xuất kinh doanh của nhiều kỳ kế toán được hạch toán vào chi phí trả trước để phân bổ dần vào kết quả hoạt động kinh doanh trong các kỳ kế toán sau.

Việc tính và phân bổ chi phí trả trước dài hạn vào chi phí sản xuất kinh doanh từng kỳ kế toán được căn cứ vào tính chất, mức độ từng loại chi phí để chọn phương pháp và tiêu thức phân bổ hợp lý.

Các loại chi phí trả trước của Công ty bao gồm:

Chi phí sửa chữa lớn tài sản cố định bao gồm các chi phí sửa chữa tài sản cố định phát sinh một lần với giá trị lớn. Chi phí sửa chữa lớn tài sản cố định được ghi nhận theo nguyên giá và được phân bổ theo phương pháp đường thẳng, tối đa không quá 3 năm.

CÔNG TY CỔ PHẦN ÓNG THÉP VIỆT - ĐỨC VG PIPE

Khu công nghiệp Bình Xuyên, Thị trấn Đạo Đức,
Huyện Bình Xuyên, Tỉnh Vĩnh Phúc

Báo cáo tài chính hợp nhất giữa niên độ

Cho kỳ kế toán từ ngày 01/01/2022 đến ngày 30/06/2022

Công cụ và dụng cụ bao gồm các tài sản mà Công ty nắm giữ để sử dụng trong quá trình hoạt động kinh doanh bình thường, với nguyên giá của mỗi tài sản thấp hơn 30 triệu đồng và do đó không đủ điều kiện để ghi nhận là tài sản cố định theo quy định hiện hành. Nguyên giá công cụ dụng cụ được phân bổ theo phương pháp đường thẳng trong thời gian từ 3 tháng đến 36 tháng.

Chi phí thuê kho, thuê văn phòng được ghi nhận theo nguyên giá và được phân bổ theo phương pháp đường thẳng theo thời gian thuê của Công ty.

Giá trị lợi thế kinh doanh của quyền sử dụng đất là giá trị đánh giá lại liên quan đến quyền sử dụng đất tại Khu công nghiệp Bình Xuyên khi thành lập công ty và được phân bổ theo thời gian sử dụng đất còn lại tại thời điểm đó.

Chi phí trả trước khác được ghi nhận theo nguyên giá và được phân bổ theo phương pháp đường thẳng trong thời gian hữu dụng, tối đa không quá 3 năm.

2.14 . Các khoản nợ phải trả

Các khoản nợ phải trả được theo dõi theo kỳ hạn phải trả, đối tượng phải trả, loại nguyên tệ phải trả và các yếu tố khác theo nhu cầu quản lý của Công ty. Các khoản phải trả được phân loại ngắn hạn và dài hạn trên báo cáo tài chính hợp nhất giữa niên độ căn cứ theo kỳ hạn còn lại của các khoản phải trả tại ngày báo cáo.

2.15 . Các khoản vay

Các khoản vay được theo dõi theo từng đối tượng cho vay, từng khế ước vay nợ và kỳ hạn phải trả của các khoản vay. Trường hợp vay, nợ bằng ngoại tệ thì theo dõi chi tiết theo nguyên tệ.

2.16 . Chi phí đi vay

Chi phí đi vay được ghi nhận vào chi phí sản xuất, kinh doanh trong kỳ khi phát sinh, trừ chi phí đi vay liên quan trực tiếp đến việc đầu tư xây dựng hoặc sản xuất tài sản dở dang được tính vào giá trị của tài sản đó (được vốn hoá) khi có đủ các điều kiện quy định trong Chuẩn mực Kế toán Việt Nam số 16 “Chi phí đi vay”. Ngoài ra, đối với khoản vay riêng phục vụ việc xây dựng tài sản cố định, bất động sản đầu tư, lãi vay được vốn hóa kể cả khi thời gian xây dựng dưới 12 tháng.

2.17 . Chi phí phải trả

Các khoản phải trả cho hàng hóa dịch vụ đã nhận được từ người bán hoặc đã được cung cấp cho người mua trong kỳ báo cáo nhưng thực tế chưa chi trả và các khoản phải trả khác như chi phí lãi tiền vay phải trả... được ghi nhận vào chi phí sản xuất, kinh doanh của kỳ báo cáo.

Việc ghi nhận các khoản chi phí phải trả vào chi phí sản xuất, kinh doanh trong kỳ được thực hiện theo nguyên tắc phù hợp giữa doanh thu và chi phí phát sinh trong kỳ. Các khoản chi phí phải trả sẽ được quyết toán với số chi phí thực tế phát sinh. Số chênh lệch giữa số trích trước và chi phí thực tế được hoàn nhập.

2.18 . Doanh thu chưa thực hiện

Doanh thu chưa thực hiện là số tiền của khách hàng đã trả trước cho một hoặc nhiều kỳ kế toán về cho thuê tài sản.

Doanh thu chưa thực hiện được kết chuyển vào Doanh thu bán hàng và cung cấp dịch vụ theo số tiền được xác định phù hợp với từng kỳ kế toán.

2.19 . Vốn chủ sở hữu

Vốn đầu tư của chủ sở hữu được ghi nhận theo số vốn thực góp của chủ sở hữu.

Thặng dư vốn cổ phần phản ánh chênh lệch giữa mệnh giá, chi phí trực tiếp liên quan đến việc phát hành cổ phiếu và giá phát hành cổ phiếu (kể cả các trường hợp tái phát hành cổ phiếu quỹ) và có thể là thặng dư dương (nếu giá phát hành cao hơn mệnh giá và chi phí trực tiếp liên quan đến việc phát hành cổ phiếu) hoặc thặng dư âm (nếu giá phát hành thấp hơn mệnh giá và chi phí trực tiếp liên quan đến việc phát hành cổ phiếu).

Lợi nhuận sau thuế chưa phân phối phản ánh kết quả kinh doanh (lãi, lỗ) sau thuế thu nhập doanh nghiệp và tình hình phân chia lợi nhuận hoặc xử lý lỗ của Công ty. Việc phân phối lợi nhuận được thực hiện khi Công ty có lợi nhuận sau thuế chưa phân phối không vượt quá mức lợi nhuận sau thuế chưa phân phối trên Báo cáo tài chính hợp nhất sau khi đã loại trừ ảnh hưởng của các khoản lãi do ghi nhận từ giao dịch mua giá rẻ. Lợi nhuận sau thuế chưa phân phối có thể được chia cho các nhà đầu tư dựa trên tỷ lệ góp vốn sau khi được Đại hội đồng cổ đông phê duyệt và sau khi đã trích lập các quỹ theo Điều lệ Công ty và các quy định của pháp luật Việt Nam.

Cổ tức phải trả cho các cổ đông được ghi nhận là khoản phải trả trên Bảng Cân đối kế toán của Công ty sau khi có thông báo chia cổ tức của Hội đồng Quản trị Công ty và thông báo ngày chốt quyền nhận cổ tức của Trung tâm Lưu ký chứng khoán Việt Nam.

2.20 . Doanh thu

Doanh thu bán hàng

Doanh thu bán hàng được ghi nhận khi đồng thời thỏa mãn các điều kiện sau:

- Phần lớn rủi ro và lợi ích gắn liền với quyền sở hữu sản phẩm hoặc hàng hóa đã được chuyển giao cho người mua;
- Công ty không còn nắm giữ quyền quản lý hàng hóa như người sở hữu hàng hóa hoặc quyền kiểm soát hàng hóa;
- Doanh thu được xác định tương đối chắc chắn;
- Công ty đã thu được hoặc sẽ thu được lợi ích kinh tế từ giao dịch bán hàng;
- Xác định được chi phí liên quan đến giao dịch bán hàng.

Doanh thu cung cấp dịch vụ

Doanh thu cung cấp dịch vụ được ghi nhận khi đồng thời thỏa mãn các điều kiện sau:

- Doanh thu được xác định tương đối chắc chắn;
- Có khả năng thu được lợi ích kinh tế từ giao dịch cung cấp dịch vụ đó;
- Xác định được phần công việc đã hoàn thành vào ngày lập Bảng cân đối kế toán;
- Xác định được chi phí phát sinh cho giao dịch và chi phí để hoàn thành giao dịch cung cấp dịch vụ đó.

Phần công việc cung cấp dịch vụ đã hoàn thành được xác định theo phương pháp đánh giá công việc hoàn thành.

Doanh thu cho thuê hoạt động

Doanh thu cho thuê hoạt động chủ yếu bao gồm doanh thu cho thuê văn phòng được ghi nhận vào báo cáo kết quả hoạt động kinh doanh theo phương pháp đường thẳng trong suốt thời hạn cho thuê theo quy định của hợp đồng thuê.

CÔNG TY CỔ PHẦN ÓNG THÉP VIỆT - ĐỨC VG PIPE

Khu công nghiệp Bình Xuyên, Thị trấn Đạo Đức,
Huyện Bình Xuyên, Tỉnh Vĩnh Phúc

Báo cáo tài chính hợp nhất giữa niên độ
Cho kỳ kế toán từ ngày 01/01/2022 đến ngày 30/06/2022

Doanh thu hoạt động tài chính

Doanh thu phát sinh từ tiền lãi, tiền bản quyền, cổ tức, lợi nhuận được chia và các khoản doanh thu hoạt động tài chính khác được ghi nhận khi thỏa mãn đồng thời hai (2) điều kiện sau:

- Có khả năng thu được lợi ích kinh tế từ giao dịch đó;
- Doanh thu được xác định tương đối chắc chắn.

2.21 . Các khoản giảm trừ doanh thu

Các khoản giảm trừ doanh thu bán hàng, cung cấp dịch vụ phát sinh trong kỳ gồm: Chiết khấu thương mại, giảm giá hàng bán và hàng bán bị trả lại.

Các khoản chiết khấu thương mại, giảm giá hàng bán, hàng bán bị trả lại phát sinh cùng kỳ tiêu thụ sản phẩm, hàng hóa dịch vụ được điều chỉnh giảm doanh thu của kỳ phát sinh. Trường hợp sản phẩm, hàng hoá, dịch vụ đã tiêu thụ từ các kỳ trước, đến kỳ sau mới phát sinh các khoản giảm trừ doanh thu thì được ghi giảm doanh thu theo nguyên tắc: nếu phát sinh trước thời điểm phát hành Báo cáo tài chính hợp nhất thì ghi giảm doanh thu trên Báo cáo tài chính hợp nhất của kỳ lập báo cáo (kỳ trước), và nếu phát sinh sau thời điểm phát hành Báo cáo tài chính hợp nhất thì ghi giảm doanh thu của kỳ phát sinh (kỳ sau).

2.22 . Giá vốn hàng bán

Giá vốn hàng bán trong kỳ được ghi nhận phù hợp với doanh thu phát sinh trong kỳ và đảm bảo tuân thủ nguyên tắc thận trọng. Các trường hợp hao hụt vật tư hàng hóa vượt định mức, chi phí vượt định mức bình thường, hàng tồn kho bị mất mát sau khi đã trừ đi phần trách nhiệm của tập thể, cá nhân có liên quan,... được ghi nhận đầy đủ, kịp thời vào giá vốn hàng bán trong kỳ.

2.23 . Chi phí tài chính

Các khoản chi phí được ghi nhận vào chi phí tài chính gồm: Chi phí đi vay vốn; các khoản lỗ phát sinh khi bán ngoại tệ, lỗ tỷ giá hối đoái... Các khoản trên được ghi nhận theo tổng số phát sinh trong kỳ, không bù trừ với doanh thu hoạt động tài chính.

2.24 . Thuế thu nhập doanh nghiệp

a) Chi phí thuế TNDN hiện hành

Chi phí thuế TNDN hiện hành được xác định trên cơ sở thu nhập chịu thuế trong kỳ và thuế suất thuế TNDN trong kỳ kế toán hiện hành.

b) Thuế suất thuế TNDN hiện hành

Công ty hiện đang áp dụng mức thuế suất thuế TNDN là 20% đối với các hoạt động sản xuất kinh doanh có thu nhập chịu thuế TNDN cho kỳ kế toán từ ngày 01/01/2022 đến ngày 30/06/2022.

2.25 . Lãi trên cổ phiếu

Lãi cơ bản trên cổ phiếu được tính bằng cách chia lợi nhuận hoặc lỗ sau thuế phân bổ cho cổ đông sở hữu cổ phiếu phổ thông của Công ty (sau khi đã điều chỉnh cho việc trích lập Quỹ Khen thưởng, phúc lợi và Quỹ khen thưởng Ban điều hành) cho số lượng bình quân gia quyền của số cổ phiếu phổ thông đang lưu hành trong kỳ.

CÔNG TY CỔ PHẦN ÓNG THÉP VIỆT - ĐỨC VG PIPE

Khu công nghiệp Bình Xuyên, Thị trấn Đạo Đức,
Huyện Bình Xuyên, Tỉnh Vĩnh Phúc

Báo cáo tài chính hợp nhất giữa niên độ

Cho kỳ kế toán từ ngày 01/01/2022 đến ngày 30/06/2022

2.26 . Các bên liên quan

Các bên được coi là liên quan nếu bên đó có khả năng kiểm soát hoặc có ảnh hưởng đáng kể đối với bên kia trong việc ra quyết định về các chính sách tài chính và hoạt động. Các bên liên quan của Công ty bao gồm:

- Các doanh nghiệp trực tiếp hay gián tiếp qua một hoặc nhiều trung gian có quyền kiểm soát Công ty hoặc chịu sự kiểm soát của Công ty, hoặc cùng chung sự kiểm soát với Công ty, bao gồm cả công ty mẹ, công ty con và công ty liên kết;
- Các cá nhân trực tiếp hoặc gián tiếp nắm quyền biểu quyết của Công ty mà có ảnh hưởng đáng kể đối với Công ty, những nhân sự quản lý chủ chốt của Công ty, những thành viên mật thiết trong gia đình của các cá nhân này;
- Các doanh nghiệp do các cá nhân nêu trên nắm trực tiếp hoặc gián tiếp phần quan trọng quyền biểu quyết hoặc có ảnh hưởng đáng kể tới các doanh nghiệp này.

Trong việc xem xét từng mối quan hệ của các bên liên quan để phục vụ cho việc lập và trình bày Báo cáo tài chính hợp nhất, Công ty chú ý tới bản chất của mối quan hệ hơn là hình thức pháp lý của các quan hệ đó.

2.27 . Thông tin bộ phận

Do Công ty mẹ và công ty con chỉ hoạt động trong lĩnh vực sản xuất, kinh doanh các sản phẩm về thép và hoạt động trên lãnh thổ Việt Nam nên Công ty không lập báo cáo bộ phận theo lĩnh vực kinh doanh và theo khu vực địa lý.

3 . TIỀN VÀ CÁC KHOẢN TƯƠNG ĐƯƠNG TIỀN

	30/06/2022	01/01/2022
	VND	VND
Tiền mặt	984.837.290	614.203.068
Tiền gửi ngân hàng không kỳ hạn	45.477.020.960	55.026.644.392
	<u>46.461.858.250</u>	<u>55.640.847.460</u>

4 . CÁC KHOẢN ĐẦU TƯ TÀI CHÍNH

Đầu tư góp vốn vào Công ty liên doanh, liên kết

	30/06/2022			01/01/2022		
	Tỷ lệ lợi ích	Tỷ lệ quyền biểu quyết	Giá trị ghi sổ theo phương pháp vốn chủ sở hữu	Tỷ lệ lợi ích	Tỷ lệ quyền biểu quyết	Giá trị ghi sổ theo phương pháp vốn chủ sở hữu
			VND			VND
Công ty Cổ phần Sản xuất thép Việt Đức	28,60%	28,60%	160.803.005.119	28,60%	28,60%	139.431.363.873
			<u>160.803.005.119</u>			<u>139.431.363.873</u>

CÔNG TY CỔ PHẦN ÓNG THÉP VIỆT - ĐỨC VG PIPEKhu công nghiệp Bình Xuyên, Thị trấn Đạo Đức,
Huyện Bình Xuyên, Tỉnh Vĩnh Phúc**Báo cáo tài chính hợp nhất giữa niên độ**

Cho kỳ kế toán từ ngày 01/01/2022 đến ngày 30/06/2022

5 . PHẢI THU NGẮN HẠN CỦA KHÁCH HÀNG

	30/06/2022		01/01/2022	
	Giá trị	Dự phòng	Giá trị	Dự phòng
	VND	VND	VND	VND
Phải thu của khách hàng chi tiết theo khách hàng có số dư lớn				
Công ty Cổ phần XNK và Thương mại Tổng hợp Miền Bắc	144.859.381.586	-	155.389.379.570	-
Công ty TNHH Thép Nam Châu	351.390.472.054	-	289.408.642.774	-
Công ty Phúc Tiến (TNHH)	47.264.020.619	-	42.712.017.846	-
Công ty Cổ phần Thương mại và Vận tải Việt Đức	158.570.765.665	-	104.027.197.383	-
Công ty Cổ phần Thương mại	82.337.897.235	-	34.581.413.350	-
Phải thu khách hàng khác	150.795.525.929	(18.070.007.331)	119.901.960.832	(18.070.007.331)
	935.218.063.088	(18.070.007.331)	746.020.611.755	(18.070.007.331)

6 . TRẢ TRƯỚC CHO NGƯỜI BÁN NGẮN HẠN

	30/06/2022		01/01/2022	
	Giá trị	Dự phòng	Giá trị	Dự phòng
	VND	VND	VND	VND
Công ty CP Xây Dựng Thương Mại và Sản Xuất Minh Khánh	3.167.814.380	-	4.848.000.000	-
Công Ty TNHH Kiến Trúc ACT Việt Nam	6.891.513.354	-	6.891.513.354	-
Công ty TNHH Thương mại Tỉnh Tuấn	4.800.000.000	-	1.000.000.000	-
Công ty cổ phần Nghệ thuật Nguyễn Việt Thanh	2.502.500.000	-	2.502.500.000	-
Trả trước cho người bán khác	9.051.985.753	-	3.640.261.753	-
	26.413.813.487	-	18.882.275.107	-

CÔNG TY CỔ PHẦN ÓNG THÉP VIỆT - ĐỨC VG PIPEKhu công nghiệp Bình Xuyên, Thị trấn Đạo Đức,
Huyện Bình Xuyên, Tỉnh Vĩnh Phúc**Báo cáo tài chính hợp nhất giữa niên độ**

Cho kỳ kế toán từ ngày 01/01/2022 đến ngày 30/06/2022

7 . PHẢI THU KHÁC

	30/06/2022		01/01/2022	
	Giá trị	Dự phòng	Giá trị	Dự phòng
	VND	VND	VND	VND
a) Ngắn hạn				
Phải thu về bảo hiểm xã hội	816.401	-	-	-
Phải thu về bảo hiểm y tế	485.599	-	-	-
Tạm ứng	1.110.600.000	-	239.100.000	-
Ký cược, ký quỹ	7.568.000.000	-	12.362.000.000	-
BQL đầu tư Xây dựng huyện Bình Xuyên (*)	41.280.858.535	-	41.280.858.535	-
UBND Xã Đạo Đức (*)	195.246.000	-	195.246.000	-
Phải thu khác	51.163	-	320.225.471	-
	50.156.057.698	-	54.397.430.006	-
b) Dài hạn				
UBND Xã Đạo Đức	187.300.000	-	187.300.000	-
	187.300.000	-	187.300.000	-

(*) Đây là tiền chi trả bồi thường giải phóng mặt bằng theo phương án đã được phê duyệt của khu đô thị VietDuc Legend City giai đoạn I (23,6ha) sẽ được trừ vào tiền sử dụng đất phải nộp của khu đô thị. (Thông tin về dự án xem chi tiết tại thuyết minh số 10).

8 . NỢ XẤU

	30/06/2022		01/01/2022	
	Giá gốc	Giá trị có thể thu hồi	Giá gốc	Giá trị có thể thu hồi
	VND	VND	VND	VND
Tổng giá trị các khoản phải thu, cho vay quá hạn thanh toán hoặc chưa quá hạn nhưng khó có khả năng thu hồi				
- Công ty TNHH Quốc Dũng	11.817.847.549	5.908.923.774	11.817.847.549	5.908.923.774
- Công ty TNHH Phúc Tấn	3.705.650.153	810.695.045	3.705.650.153	810.695.045
- Công ty TNHH Trường Quang	9.266.128.448	-	9.266.128.448	-
	24.789.626.150	6.719.618.819	24.789.626.150	6.719.618.819

CÔNG TY CỔ PHẦN ÓNG THÉP VIỆT - ĐỨC VG PIPE

Khu công nghiệp Bình Xuyên, Thị trấn Đạo Đức,
Huyện Bình Xuyên, Tỉnh Vĩnh Phúc

Báo cáo tài chính hợp nhất giữa niên độ

Cho kỳ kế toán từ ngày 01/01/2022 đến ngày 30/06/2022

9 . HÀNG TỒN KHO

	30/06/2022		01/01/2022	
	Giá gốc	Dự phòng	Giá gốc	Dự phòng
	VND	VND	VND	VND
Hàng mua đang đi đường	-	-	51.880.694.176	-
Nguyên liệu, vật liệu	337.633.040.622	-	220.930.066.445	-
Chi phí sản xuất kinh doanh dở dang	12.207.080.599	-	7.781.095.036	-
Thành phẩm	489.200.038.031	-	340.927.165.238	-
	839.040.159.252	-	621.519.020.895	-

10 . CHI PHÍ XÂY DỰNG CƠ BẢN DỨ DANG

	30/06/2022	01/01/2022
	VND	VND
Xây dựng cơ bản dở dang	307.670.361.905	291.471.553.287
- Hạ tầng lô đất CC4 Khu đô thị mới Vân Canh ⁽¹⁾	8.574.545.454	8.574.545.454
- Dự Án VietDuc Legend City ⁽²⁾	299.095.816.451	282.897.007.833
	307.670.361.905	291.471.553.287

Thông tin chi tiết về các dự án:**(1): Hạ tầng lô đất CC4 Khu đô thị mới Vân Canh**

- Chủ đầu tư: Công ty Cổ phần Ống Thép Việt - Đức VG PIPE;
- Mục đích đầu tư: Đầu tư kinh doanh;
- Địa điểm: Khu đô thị Vân Canh, huyện Hoài Đức, thành phố Hà Nội;
- Nguồn vốn đầu tư: Sử dụng nguồn vốn của Công ty cũng như các nguồn vốn huy động hợp pháp khác;
- Mô tả dự án: Theo đồ án điều chỉnh tổng thể quy hoạch chi tiết tỷ lệ 1/500 đã được Ủy ban nhân dân Thành phố Hà Nội phê duyệt tại Quyết định số 5092/QĐ-UBND ngày 31/7/2017, lô đất CC4 có sự điều chỉnh chức năng sử dụng đất từ dịch vụ thương mại chuyên sang đất công cộng đơn vị ở; diện tích đất từ 4.716m² xuống còn 4.248m²; mật độ xây dựng tối đa từ 34% lên 40%; tầng cao tối đa là 5 tầng; hệ số sử dụng đất từ 1,7 lần lên 2 lần;
- Chi phí tập hợp: Chi phí tập hợp là toàn bộ chi phí chuyển giao hạ tầng lô đất CC4 tại khu đô thị mới Vân Canh, huyện Hoài Đức, thành phố Hà Nội theo hợp đồng kinh tế số 16/HUD/-SGDBĐS ngày 29/02/2010 ký với Tổng Công ty đầu tư phát triển nhà và đô thị.
- Tình trạng của dự án đến thời điểm 30/06/2022: Dự án trong giai đoạn chuẩn bị đầu tư.

(2): Dự án Khu đô thị Việt Đức Legend City

- Chủ đầu tư: Công ty Cổ phần Ống Thép Việt - Đức VG PIPE;
- Mục tiêu đầu tư: Đầu tư xây dựng mới khu đô thị và nhà ở cho người thu nhập thấp, cán bộ công nhân viên, hiện đại và đồng bộ về hệ thống hạ tầng xã hội, hạ tầng kỹ thuật, đáp ứng nhu cầu phát triển kinh tế xã hội;
- Địa điểm: Thị trấn Đạo Đức, huyện Bình Xuyên, tỉnh Vĩnh Phúc;
- Quy mô dự án: Tổng quỹ đất thực hiện dự án là 62,17ha. Diện tích giai đoạn I đã được chuyển đổi mục đích sử dụng đất để thực hiện là 23,6ha;
- Nguồn vốn đầu tư: Sử dụng nguồn vốn của Công ty cũng như các nguồn vốn huy động hợp pháp khác;

CÔNG TY CỔ PHẦN ÓNG THÉP VIỆT - ĐỨC VG PIPE

Khu công nghiệp Bình Xuyên, Thị trấn Đạo Đức,
Huyện Bình Xuyên, Tỉnh Vĩnh Phúc

Báo cáo tài chính hợp nhất giữa niên độ

Cho kỳ kế toán từ ngày 01/01/2022 đến ngày 30/06/2022

- Tình trạng dự án: Tiếp tục triển khai giải phóng mặt bằng phần diện tích còn lại giai đoạn I và đang triển khai thi công xây dựng cơ sở hạ tầng đối phần diện tích đã được UBND tỉnh Vĩnh Phúc giao đất.
- Thông tin pháp lý:
- + Quyết định chấp thuận đầu tư số 2204/QĐ-UBND ngày 10/08/2010 của Ủy Ban Nhân dân tỉnh Vĩnh Phúc;
- + Công văn số 2124/TTG-KTN ngày 23 tháng 11 năm 2015 của Thủ tướng Chính phủ đồng ý cho Ủy ban nhân dân tỉnh Vĩnh Phúc chuyển mục đích sử dụng đất để thực hiện dự án giai đoạn 1 với diện tích 23,6ha.
- + Quyết định số 3156/QĐ-UBND của Ủy Ban Nhân dân tỉnh Vĩnh Phúc về phê duyệt điều chỉnh QHCT 1/500 Khu đô thị Việt Đức Legend City tại thị trấn Đạo Đức, huyện Bình Xuyên, tỉnh Vĩnh Phúc (lần 1).
- + Quyết định số 1829/QĐ-UBND về việc giao đất (đợt 1) cho Công ty Cổ phần Ống thép Việt Đức VG-PIPE thực hiện dự án: Khu đô thị Việt Đức Legend-City tại thị trấn Đạo Đức, huyện Bình Xuyên, tỉnh Vĩnh Phúc.
- + Quyết định số 2954/QĐ-UBND ngày 26/10/2021 về việc đính chính nội dung giao đất tại QĐ số 1829/QĐ-UBND tỉnh Vĩnh Phúc ngày 22/07/2020 và giao đất (đợt 2) giai đoạn 1 cho Công ty Cổ phần Ống thép Việt Đức VG-PIPE thực hiện dự án: Khu đô thị Việt Đức Legend-City tại Đạo Đức, huyện Bình Xuyên, tỉnh Vĩnh Phúc.
- + Quyết định số 751/QĐ-UBND ngày 18/04/2022 về việc phê duyệt đồ án điều chỉnh cục bộ QHCT tỷ lệ 1/500, Khu đô thị mới Việt Đức Legend City tại thị trấn Đạo Đức, huyện Bình Xuyên, tỉnh Vĩnh Phúc (lần 1).

CÔNG TY CỔ PHẦN ÔNG THÉP VIỆT - ĐỨC VG PIPE

Khu công nghiệp Bình Xuyên, Thị trấn Đạo Đức, Huyện Bình Xuyên, Tỉnh Vĩnh Phúc

Báo cáo tài chính hợp nhất giữa niên độ

Cho kỳ kế toán từ ngày 01/01/2022 đến ngày 30/06/2022

11 . TÀI SẢN CỐ ĐỊNH HỮU HÌNH

	Nhà cửa, vật kiến trúc		Máy móc, thiết bị		Phương tiện vận tải, truyền dẫn		Thiết bị, dụng cụ quản lý		Cộng	
	VND	VND	VND	VND	VND	VND	VND	VND	VND	VND
Nguyên giá										
Số dư đầu năm	201.204.389.774	249.859.538.793	35.929.320.729	1.598.574.718	488.591.824.014					
- Mua trong kỳ	-	-	1.415.516.364	-	1.415.516.364					
- Đầu tư xây dựng cơ bản hoàn thành	972.438.238	479.503.600	-	-	-					
- Phân loại lại	-	(2.440.000.000)	2.440.000.000	-	-					
Số dư cuối kỳ	202.176.828.012	247.899.042.393	39.784.837.093	1.598.574.718	491.459.282.216					
Giá trị hao mòn lũy kế										
Số dư đầu năm	87.284.043.539	240.962.698.621	28.913.765.534	1.598.574.718	358.759.082.412					
- Khấu hao trong kỳ	4.659.037.339	1.189.480.802	1.407.356.440	-	7.255.874.581					
Số dư cuối kỳ	91.943.080.878	242.152.179.423	30.321.121.974	1.598.574.718	366.014.956.993					
Giá trị còn lại										
Tại ngày đầu năm	113.920.346.235	8.896.840.172	7.015.555.195	-	129.832.741.602					
Tại ngày cuối kỳ	110.233.747.134	5.746.862.970	9.463.715.119	-	125.444.325.223					
<i>Trong đó:</i>										
- Giá trị còn lại cuối kỳ của tài sản cố định hữu hình đã dùng thế chấp, cầm cố đảm bảo các khoản vay: 55.246.595.446 đồng.										
- Nguyên giá tài sản cố định cuối kỳ đã khấu hao hết nhưng vẫn còn sử dụng: 264.304.875.494 đồng.										

CÔNG TY CỔ PHẦN ÓNG THÉP VIỆT - ĐỨC VG PIPEKhu công nghiệp Bình Xuyên, Thị trấn Đạo Đức,
Huyện Bình Xuyên, Tỉnh Vĩnh Phúc**Báo cáo tài chính hợp nhất giữa niên độ**

Cho kỳ kế toán từ ngày 01/01/2022 đến ngày 30/06/2022

12 . TÀI SẢN CÓ ĐỊNH VÔ HÌNH

	Giá trị quyền sử dụng đất VND	Phần mềm máy tính VND	Cộng VND
Nguyên giá			
Số dư đầu năm	22.295.441.201	103.425.000	22.398.866.201
Số dư cuối kỳ	22.295.441.201	103.425.000	22.398.866.201
Giá trị hao mòn lũy kế			
Số dư đầu năm	4.984.435.066	103.425.000	5.087.860.066
- Khấu hao trong kỳ	174.193.800	-	174.193.800
Số dư cuối kỳ	5.158.628.866	103.425.000	5.262.053.866
Giá trị còn lại			
Tại ngày đầu năm	17.311.006.135	-	17.311.006.135
Tại ngày cuối kỳ	17.136.812.335	-	17.136.812.335

13 . CHI PHÍ TRẢ TRƯỚC

	30/06/2022 VND	01/01/2022 VND
a) Ngắn hạn		
Chi phí trả trước ngắn hạn khác	219.801.864	-
	219.801.864	-
b) Dài hạn		
Giá trị lợi thế kinh doanh của quyền sử dụng đất	5.264.527.079	5.352.759.377
Chi phí thuê kho, thuê văn phòng	3.420.000.000	5.040.000.000
Chi phí sửa chữa lớn TSCĐ chờ phân bổ	4.271.809.500	1.652.709.280
Chi phí công cụ dụng cụ chờ phân bổ	812.067.373	2.379.107.985
Chi phí quảng cáo	470.963.386	960.181.054
Chi phí trả trước dài hạn khác	473.379.639	480.324.081
	14.712.746.977	15.865.081.777

CÔNG TY CỔ PHẦN ÓNG THÉP VIỆT - ĐỨC VG PIPEKhu công nghiệp Bình Xuyên, Thị trấn Đạo Đức,
Huyện Bình Xuyên, Tỉnh Vĩnh Phúc**Báo cáo tài chính hợp nhất giữa niên độ**

Cho kỳ kế toán từ ngày 01/01/2022 đến ngày 30/06/2022

14 . PHẢI TRẢ NGƯỜI BÁN NGẮN HẠN

	30/06/2022		01/01/2022	
	Giá trị	Số có khả năng trả	Giá trị	Số có khả năng trả
	VND	nợ VND	VND	nợ VND
Phải trả người bán chi tiết theo nhà cung cấp có số dư lớn				
Công ty Cổ phần Thương mại HPM	135.663.280.918	135.663.280.918	53.598.164.037	53.598.164.037
Công ty Cổ phần Thương mại và Vận tải Việt Đức	109.683.180.083	109.683.180.083	90.421.059.389	90.421.059.389
Công ty TNHH Thép Nam Châm	118.401.289.576	118.401.289.576	105.944.663.231	105.944.663.231
Công ty Cổ Phần Thép Hòa Phát Dung Quất	134.051.176.050	134.051.176.050	-	-
Posco Daewoo Corporation	-	-	34.541.717.363	34.541.717.363
Công ty CP Luyện Thép Cao Cấp Việt Nhật	-	-	32.072.515.200	32.072.515.200
Phải trả các đối tượng khác	205.414.861.758	205.414.861.758	230.589.129.391	230.589.129.391
	703.213.788.385	703.213.788.385	547.167.248.611	547.167.248.611

CÔNG TY CỔ PHẦN ÓNG THÉP VIỆT - ĐỨC VG PIPE

Khu công nghiệp Bình Xuyên, Thị trấn Đạo Đức, Huyện Bình Xuyên, Tỉnh Vĩnh Phúc

Báo cáo tài chính hợp nhất giữa niên độ
Cho kỳ kế toán từ ngày 01/01/2022 đến ngày 30/06/2022**15 . THUẾ VÀ CÁC KHOẢN PHẢI NỘP NHÀ NƯỚC**

	Số phải thu đầu năm		Số phải nộp đầu năm		Số phải nộp trong kỳ		Số đã thực nộp trong kỳ		Số phải thu cuối kỳ		Số phải nộp cuối kỳ	
	VND	VND	VND	VND	VND	VND	VND	VND	VND	VND	VND	VND
Thuế Giá trị gia tăng	-	-	54.612.057.305	-	54.612.057.305	-	54.612.057.305	-	-	-	-	-
Thuế Xuất khẩu, Nhập khẩu	-	-	-	3.460.500	3.460.500	-	3.460.500	-	-	-	-	-
Thuế Thu nhập doanh nghiệp	-	11.267.015.885	13.992.248.507	-	13.992.248.507	-	18.027.015.885	-	-	-	-	7.232.248.507
Thuế Thu nhập cá nhân	1.453.962	72.808.749	328.087.143	-	328.087.143	-	296.649.608	-	-	-	-	102.792.322
Thuế Nhà đất, Tiền thuế đất	-	-	186.093.024	-	186.093.024	-	186.093.024	-	-	-	-	-
Các loại thuế khác	-	-	13.000.000	-	13.000.000	-	13.000.000	-	-	-	-	-
	1.453.962	11.339.824.634	69.134.946.479	11.339.824.634	73.138.276.322	73.138.276.322	73.138.276.322	-	-	-	-	7.335.040.829

Quyết toán thuế của Công ty sẽ chịu sự kiểm tra của cơ quan thuế. Do việc áp dụng luật và các qui định về thuế đối với nhiều loại giao dịch khác nhau có thể được giải thích theo nhiều cách khác nhau, số thuế được trình bày trên Báo cáo tài chính có thể bị thay đổi theo quyết định của cơ quan thuế.

CÔNG TY CỔ PHẦN ÓNG THÉP VIỆT - ĐỨC VG PIPEKhu công nghiệp Bình Xuyên, Thị trấn Đạo Đức,
Huyện Bình Xuyên, Tỉnh Vĩnh Phúc**Báo cáo tài chính hợp nhất giữa niên độ**

Cho kỳ kế toán từ ngày 01/01/2022 đến ngày 30/06/2022

16 . CHI PHÍ PHẢI TRẢ NGẮN HẠN

	<u>30/06/2022</u>	<u>01/01/2022</u>
	VND	VND
- Chi phí lãi vay	557.037.829	38.018.630
- Trích trước tiền điện	1.267.945.445	1.189.161.967
- Chi phí phải trả khác	295.630.000	659.000.000
	<u>2.120.613.274</u>	<u>1.886.180.597</u>

17 . PHẢI TRẢ KHÁC

	<u>30/06/2022</u>	<u>01/01/2022</u>
	VND	VND
a) Ngắn hạn		
- Kinh phí công đoàn	261.785.000	574.805.542
- Bảo hiểm bắt buộc	94.446.500	48.119.500
- Cổ tức, lợi nhuận phải trả	256.718.788	256.718.788
- Các khoản phải trả, phải nộp khác	152.736.931	113.272.984
	<u>765.687.219</u>	<u>992.916.814</u>
b) Dài hạn		
- Nhận ký quỹ, ký cược dài hạn	118.762.054.746	118.671.488.786
	<u>118.762.054.746</u>	<u>118.671.488.786</u>
c) Trong đó: Phải trả khác là các bên liên quan <i>(Xem thông tin chi tiết tại thuyết minh số 33)</i>	<u>116.227.500.000</u>	<u>116.227.500.000</u>

(*): Bao gồm 116,2 tỷ VNĐ tiền đặt cọc liên quan đến dự án VietDuc Legend City.

CÔNG TY CỔ PHẦN ONG THÉP VIỆT - ĐỨC VG PIPE

Khu công nghiệp Bình Xuyên, Thị trấn Đạo Đức, Huyện Bình Xuyên, Tỉnh Vĩnh Phúc

Báo cáo tài chính hợp nhất giữa niên độ

Cho kỳ kế toán từ ngày 01/01/2022 đến ngày 30/06/2022

18 . VAY VÀ NỢ THUẾ TÀI CHÍNH

	01/01/2022		Trong kỳ		30/06/2022	
	Giá trị	Số có khả năng trả nợ	Tăng	Giảm	Giá trị	Số có khả năng trả nợ
	VND	VND	VND	VND	VND	VND
a) Vay ngắn hạn						
Vay ngắn hạn Ngân hàng	502.719.627.683	502.719.627.683	3.049.649.911.729	2.809.140.950.995	743.228.588.417	743.228.588.417
- Ngân hàng TMCP Đầu tư và Phát triển Việt Nam - Chi nhánh Phúc Yên	337.600.000.000	337.600.000.000	2.374.288.040.559	2.211.300.000.000	500.588.040.559	500.588.040.559
- Ngân hàng TMCP Công thương Việt Nam - Chi nhánh Bình Xuyên	141.519.627.683	141.519.627.683	485.059.686.770	503.640.950.995	122.938.363.458	122.938.363.458
- Ngân hàng TMCP Quốc tế Việt Nam - Chi nhánh Vĩnh Phúc	23.600.000.000	23.600.000.000	150.102.184.400	81.700.000.000	92.002.184.400	92.002.184.400
- Ngân hàng TMCP Ngoại thương Việt Nam - Chi nhánh Phúc Yên	-	-	40.200.000.000	12.500.000.000	27.700.000.000	27.700.000.000
Vay hạn đến hạn trả	8.000.000.000	8.000.000.000	-	4.000.000.000	4.000.000.000	4.000.000.000
- Ngân hàng TMCP Đầu tư và Phát triển Việt Nam - Chi nhánh Phúc Yên	8.000.000.000	8.000.000.000	-	4.000.000.000	4.000.000.000	4.000.000.000
	510.719.627.683	510.719.627.683	3.049.649.911.729	2.813.140.950.995	747.228.588.417	747.228.588.417
b) Vay dài hạn						
- Ngân hàng TMCP Đầu tư và Phát triển Việt Nam - Chi nhánh Phúc Yên	15.300.000.000	15.300.000.000	-	4.000.000.000	11.300.000.000	11.300.000.000
	15.300.000.000	15.300.000.000	-	4.000.000.000	11.300.000.000	11.300.000.000
Khoản nợ đến hạn trả trong vòng 12 tháng	(8.000.000.000)	(8.000.000.000)	-	(4.000.000.000)	(4.000.000.000)	(4.000.000.000)
Khoản nợ đến hạn trả sau 12 tháng	7.300.000.000	7.300.000.000		7.300.000.000	7.300.000.000	7.300.000.000



CÔNG TY CỔ PHẦN ÓNG THÉP VIỆT - ĐÚC VG PIPE

Khu công nghiệp Bình Xuyên, Xã Đạo Đức, Huyện Bình Xuyên, Tỉnh Vĩnh Phúc

Báo cáo tài chính hợp nhất giữa niên độ

Cho kỳ kế toán từ ngày 01/01/2022 đến ngày 30/06/2022

Thông tin chi tiết về các khoản vay ngân hàng và dài hạn tại thời điểm 30 tháng 06 năm 2022:

TT	Ngân hàng/Số hợp đồng	Hạn mức tín dụng	Mục đích vay	Thời hạn	Lãi suất	Dư nợ tại 30/06/2022	Hình thức bảo đảm
I	Vay ngắn hạn					743.228.588.417	
I	Ngân hàng TMCP Đầu tư và Phát triển Việt Nam - Chi nhánh Phúc Yên					500.588.040.559	
1.1	Hợp đồng tín dụng hạn mức số 01/2022/1509578/HĐTĐ ngày 30 tháng 06 năm 2022	500.000.000.000	Bổ sung vốn lưu động, bảo lãnh, mở L/C	12 tháng đến hết ngày 30/06/2023	Được xác định theo từng Hợp đồng tín dụng cụ thể	277.902.065.596	Tài sản đảm bảo
1.2	Hợp đồng tín dụng hạn mức số 01/2022/1853346/HĐTĐ ngày 30/06/2022	400.000.000.000	Bổ sung vốn lưu động, bảo lãnh, mở L/C	12 tháng	Quy định trên từng Giấy ghi nợ và điều chỉnh theo Thông báo	222.685.974.963	Tài sản đảm bảo
2	Ngân hàng TMCP Công Thương Việt Nam CN Bình Xuyên					122.938.363.458	
2.1	Hợp đồng cấp tín dụng số 21.93.186/2021-HĐCVHM/NHVT262-ONG THEP VIET DUC ngày 30 tháng 11 năm 2021	200.000.000.000	Bổ sung vốn lưu động phục vụ hoạt động sản xuất kinh doanh	Từ ngày 30/11/2021 đến ngày 22/11/2022	Lãi suất điều chỉnh trên từng giấy nhận nợ	61.775.814.165	Tài sản đảm bảo
2.2	Hợp đồng cho vay hạn mức số 21.93.001/2021-HĐCVHM/NHCT2262-THEP VIET DUC ngày 24/06/2021	200.000.000.000	Bổ sung vốn lưu động phục vụ hoạt động sản xuất kinh doanh	12 tháng	Quy định trên từng Giấy ghi nợ và điều chỉnh theo Thông báo	61.162.549.293	Tài sản đảm bảo
3	Ngân hàng TMCP Quốc tế					92.002.184.400	
3.1	Hợp đồng tín dụng số 9821355.21 ngày 29 tháng 04 năm 2021	150.000.000.000	Bổ sung vốn lưu động phục vụ hoạt động sản xuất kinh doanh	12 tháng	Được xác định theo từng lần giải ngân	92.002.184.400	Tài sản đảm bảo
4	Ngân hàng TMCP Ngoại thương Việt Nam - Chi nhánh Phúc Yên					27.700.000.000	
4.1	Hợp đồng cấp tín dụng số 22PY/DN-ĐB/HDK156 ngày 31/03/2022	50.000.000.000	Bổ sung vốn lưu động, bảo lãnh, mở L/C	12 tháng	Quy định trên từng Giấy ghi nợ và điều chỉnh theo Thông báo	27.700.000.000	Tài sản đảm bảo

Đơn vị tính: VND



CÔNG TY CỔ PHẦN ÓNG THÉP VIỆT - ĐỨC VG PIPE

Khu công nghiệp Bình Xuyên, Xã Đạo Đức, Huyện Bình Xuyên, Tỉnh Vĩnh Phúc

Báo cáo tài chính hợp nhất giữa niên độ

Cho kỳ kế toán từ ngày 01/01/2022 đến ngày 30/06/2022

Thông tin chi tiết về các khoản vay ngắn hạn và dài hạn tại thời điểm 30 tháng 06 năm 2022:

TT	Ngân hàng/Số hợp đồng	Hạn mức tín dụng	Mục đích vay	Thời hạn	Lãi suất	Dư nợ tại 30/06/2022	Hình thức bảo đảm
II	Vay dài hạn					11.300.000.000	
I	Ngân hàng TMCP Đầu tư và Phát triển Việt Nam - Chi nhánh Phúc Yên	42.000.000.000	Đầu tư toà nhà văn phòng và trung tâm thương mại phục vụ hoạt động sản xuất kinh doanh của công ty	72 tháng	Áp dụng lãi suất thả nổi	11.300.000.000	Tài sản đảm bảo
	Hợp đồng tín dụng trung hạn số 02/2019/1509578/HDTD ngày 27/09/2019					Trong đó, nợ phải trả trong 12 tháng tới là 4.000.000.000 VND.	

Đơn vị tính: VND

CÔNG TY CỔ PHẦN ÓNG THÉP VIỆT - ĐỨC VG PIPE

Khu công nghiệp Bình Xuyên, Thị trấn Đạo Đức, Huyện Bình Xuyên, Tỉnh Vĩnh Phúc

Báo cáo tài chính hợp nhất giữa niên độ

Cho kỳ kế toán từ ngày 01/01/2022 đến ngày 30/06/2022

19. VỐN CHỦ SỞ HỮU**a) Bảng đối chiếu biến động của vốn chủ sở hữu**

	Vốn đầu tư của chủ sở hữu	Thặng dư vốn cổ phần	Quỹ đầu tư phát triển	Quỹ khác thuộc vốn chủ sở hữu	Lợi nhuận chưa phân phối	Lợi ích cổ đông không kiểm soát	Cộng
	VND	VND	VND	VND	VND	VND	VND
Số dư đầu kỳ trước	421.115.890.000	69.835.386.699	43.728.699.692	7.876.528.392	214.512.450.354	94.198.356	757.163.153.493
Lãi/lỗ trong kỳ trước	-	-	-	-	60.760.299.486	8.945.342	60.769.244.828
Phân phối lợi nhuận	-	-	-	-	(42.111.589.000)	-	(42.111.589.000)
Số dư cuối kỳ trước	421.115.890.000	69.835.386.699	43.728.699.692	7.876.528.392	233.161.160.840	103.143.698	775.820.809.321
Số dư đầu kỳ này	421.115.890.000	69.835.386.699	46.231.130.144	10.378.958.843	285.464.402.959	122.368.305	833.148.136.950
Lãi/lỗ trong kỳ này	-	-	-	-	77.327.013.481	13.621.795	77.340.635.276
Giảm khác	-	-	-	-	-	(1)	-
Số dư cuối kỳ này	421.115.890.000	69.835.386.699	46.231.130.144	10.378.958.843	362.791.416.441	135.990.099	910.488.772.226

CÔNG TY CỔ PHẦN ỚNG THÉP VIỆT - ĐỨC VG PIPEKhu công nghiệp Bình Xuyên, Thị trấn Đạo Đức,
Huyện Bình Xuyên, Tỉnh Vĩnh Phúc**Báo cáo tài chính hợp nhất giữa niên độ**

Cho kỳ kế toán từ ngày 01/01/2022 đến ngày 30/06/2022

b) Chi tiết vốn đầu tư của chủ sở hữu

	Tỷ lệ (%)	Cuối kỳ VND	Tỷ lệ (%)	Đầu kỳ VND
Ông Lê Minh Hải	32,06%	135.000.000.000	32,06%	135.000.000.000
Bà Nguyễn Thị Thanh Thủy	10,75%	45.250.000.000	10,75%	45.250.000.000
Bà Nguyễn Thị Nhi	5,60%	23.585.200.000	5,60%	23.585.200.000
Bà Lê Khánh Huyền	8,24%	34.700.000.000	8,24%	34.700.000.000
Ông Lê Quốc Khánh	5,15%	21.700.000.000	5,15%	21.700.000.000
Các cổ đông khác	38,20%	160.880.690.000	38,20%	160.880.690.000
	100%	421.115.890.000	100%	421.115.890.000

c) Các giao dịch về vốn với các chủ sở hữu và phân phối cổ tức, chia lợi nhuận

	6 tháng đầu năm 2022 VND	6 tháng đầu năm 2021 VND
Vốn đầu tư của chủ sở hữu	421.115.890.000	421.115.890.000
- Vốn góp đầu năm	421.115.890.000	421.115.890.000
- Vốn góp cuối kỳ	421.115.890.000	421.115.890.000
- Cổ tức, lợi nhuận phải trả đầu năm	256.718.788	281.177.538
- Cổ tức, lợi nhuận phải trả trong kỳ	-	42.111.589.000
+ Cổ tức, lợi nhuận chia trên lợi nhuận năm trước	-	42.111.589.000
- Cổ tức, lợi nhuận đã chi trả bằng tiền	-	(42.136.047.750)
+ Cổ tức, lợi nhuận chia trên lợi nhuận năm trước	-	(42.136.047.750)
- Cổ tức, lợi nhuận còn phải trả cuối kỳ	256.718.788	256.718.788

d) Cổ phiếu

	30/06/2022	01/01/2022
Số lượng cổ phiếu đăng ký phát hành	42.111.589	42.111.589
Số lượng cổ phiếu đã phát hành và góp vốn đầy đủ	42.111.589	42.111.589
- Cổ phiếu phổ thông	42.111.589	42.111.589
Số lượng cổ phiếu đang lưu hành	42.111.589	42.111.589
- Cổ phiếu phổ thông	42.111.589	42.111.589
Mệnh giá cổ phiếu đang lưu hành (VND)	10.000	10.000

e) Các quỹ công ty

	30/06/2022 VND	01/01/2022 VND
Quỹ đầu tư phát triển	46.231.130.144	46.231.130.144
Quỹ khác thuộc vốn chủ sở hữu	10.378.958.843	10.378.958.843
	56.610.088.987	56.610.088.987

20 . CÁC KHOẢN MỤC NGOÀI BẢNG CÂN ĐỐI KẾ TOÁN**Ngoại tệ các loại**

	30/06/2022	01/01/2022
- Đồng đô la Mỹ (USD)	2.562,08	2.562,08

CÔNG TY CỔ PHẦN ỚNG THÉP VIỆT - ĐỨC VG PIPE

Khu công nghiệp Bình Xuyên, Thị trấn Đạo Đức,
Huyện Bình Xuyên, Tỉnh Vĩnh Phúc

Báo cáo tài chính hợp nhất giữa niên độ

Cho kỳ kế toán từ ngày 01/01/2022 đến ngày 30/06/2022

21 . TỔNG DOANH THU BÁN HÀNG VÀ CUNG CẤP DỊCH VỤ

	6 tháng đầu năm 2022	6 tháng đầu năm 2021
	VND	VND
Doanh thu bán hàng hóa	1.934.701.820.730	1.745.036.964.292
Doanh thu bán thành phẩm	2.257.375.739.531	1.872.086.258.279
Doanh thu cung cấp dịch vụ	5.747.949.326	6.477.706.939
	4.197.825.509.587	3.623.600.929.510
Trong đó: Doanh thu đối với các bên liên quan (Xem thông tin chi tiết tại thuyết minh số 33)	-	8.574.915.441

22 . CÁC KHOẢN GIẢM TRỪ DOANH THU

	6 tháng đầu năm 2022	6 tháng đầu năm 2021
	VND	VND
Chiết khấu thương mại	3.218.429.163	7.109.334.381
Hàng bán bị trả lại	17.068.241	314.287.437
Giảm giá hàng bán	15.278.000	14.759.949
	3.250.775.404	7.438.381.767

23 . GIÁ VỐN HÀNG BÁN

	6 tháng đầu năm 2022	6 tháng đầu năm 2021
	VND	VND
Giá vốn của hàng hóa đã bán	1.909.781.628.392	1.714.875.901.442
Giá vốn của thành phẩm đã bán	2.158.936.590.467	1.773.345.890.097
Giá vốn của dịch vụ đã cung cấp	6.153.659.563	6.014.624.134
	4.074.871.878.422	3.494.236.415.673

24 . DOANH THU HOẠT ĐỘNG TÀI CHÍNH

	6 tháng đầu năm 2022	6 tháng đầu năm 2021
	VND	VND
Lãi tiền gửi, lãi cho vay	34.221.467	34.183.352
Lãi chênh lệch tỷ giá do đánh giá lại số dư cuối kỳ	388.948	-
	34.610.415	34.183.352

25 . CHI PHÍ TÀI CHÍNH

	6 tháng đầu năm 2022	6 tháng đầu năm 2021
	VND	VND
Lãi tiền vay	16.222.043.388	11.550.795.128
Lỗ chênh lệch tỷ giá phát sinh trong kỳ	14.493.600	1.836.000
Lỗ chênh lệch tỷ giá do đánh giá lại số dư cuối kỳ	-	43.063
	16.236.536.988	11.552.674.191

CÔNG TY CỔ PHẦN ÓNG THÉP VIỆT - ĐỨC VG PIPE

Khu công nghiệp Bình Xuyên, Thị trấn Đạo Đức,
Huyện Bình Xuyên, Tỉnh Vĩnh Phúc

Báo cáo tài chính hợp nhất giữa niên độ
Cho kỳ kế toán từ ngày 01/01/2022 đến ngày 30/06/2022

26 . CHI PHÍ BÁN HÀNG

	6 tháng đầu năm 2022	6 tháng đầu năm 2021
	VND	VND
Chi phí nguyên liệu, vật liệu	437.900.838	465.139.486
Chi phí nhân công	6.461.184.633	5.948.396.984
Chi phí khấu hao tài sản cố định	778.823.454	603.440.520
Chi phí dịch vụ mua ngoài	12.919.089.376	28.386.380.518
Chi phí khác bằng tiền	625.056.410	597.115.609
	21.222.054.711	36.000.473.117
Trong đó: Chi phí bán hàng mua của các bên liên quan (Xem thông tin chi tiết tại thuyết minh số 33)	-	86.172.272

27 . CHI PHÍ QUẢN LÝ DOANH NGHIỆP

	6 tháng đầu năm 2022	6 tháng đầu năm 2021
	VND	VND
Chi phí nguyên liệu, vật liệu	508.637.166	297.954.488
Chi phí nhân công	7.399.611.744	7.286.326.918
Chi phí khấu hao tài sản cố định	1.149.385.133	1.263.768.390
Thuế, phí, lệ phí	821.209.164	591.252.872
Chi phí dịch vụ mua ngoài	1.136.870.823	1.668.275.164
Chi phí khác bằng tiền	1.317.116.235	1.859.900.042
	12.332.830.265	12.967.477.874

28 . CHI PHÍ THUẾ THU NHẬP DOANH NGHIỆP HIỆN HÀNH

	6 tháng đầu năm 2022	6 tháng đầu năm 2021
	VND	VND
Chi phí thuế TNDN hiện hành tại Công ty mẹ	8.543.530.669	8.644.658.928
Chi phí thuế TNDN hiện hành tại Công ty con	5.448.717.838	4.067.661.654
Chi phí thuế thu nhập doanh nghiệp hiện hành	13.992.248.507	12.712.320.582
Các khoản điều chỉnh chi phí thuế TNDN của các kỳ trước vào thuế TNDN phải nộp kỳ này	-	348.275.375
Thuế thu nhập doanh nghiệp phải nộp đầu kỳ	11.267.015.885	16.100.804.867
Thuế thu nhập doanh nghiệp đã nộp trong kỳ	(18.027.015.885)	(17.577.081.686)
Thuế TNDN phải nộp cuối kỳ	7.232.248.507	11.584.319.138

CÔNG TY CỔ PHẦN ÓNG THÉP VIỆT - ĐỨC VG PIPEKhu công nghiệp Bình Xuyên, Thị trấn Đạo Đức,
Huyện Bình Xuyên, Tỉnh Vĩnh Phúc**Báo cáo tài chính hợp nhất giữa niên độ**

Cho kỳ kế toán từ ngày 01/01/2022 đến ngày 30/06/2022

29 . LÃI CƠ BẢN TRÊN CỔ PHIẾU

Việc tính toán lãi cơ bản trên cổ phiếu có thể phân phối cho các cổ đông sở hữu cổ phần phổ thông của Công ty được thực hiện dựa trên các số liệu sau:

	6 tháng đầu năm 2022	6 tháng đầu năm 2021
	VND	VND
Lợi nhuận sau thuế	77.327.013.481	60.760.299.486
Lợi nhuận phân bổ cho cổ phiếu phổ thông	77.327.013.481	60.760.299.486
Cổ phiếu phổ thông lưu hành bình quân trong kỳ	42.111.589	42.111.589
Lãi cơ bản trên cổ phiếu	1.836	1.443

Công ty chưa có dự tính trích Quỹ khen thưởng, phúc lợi và Quỹ khen thưởng Ban điều hành trên Lợi nhuận sau thuế tại các thời điểm lập Báo cáo tài chính hợp nhất.

Tại ngày 30 tháng 06 năm 2021, Công ty không có các cổ phiếu có tiềm năng suy giảm lãi trên cổ phiếu.

30 . CHI PHÍ SẢN XUẤT KINH DOANH THEO YẾU TỐ

	6 tháng đầu năm 2022	6 tháng đầu năm 2021
	VND	VND
Chi phí nguyên liệu, vật liệu	2.283.095.071.902	2.001.992.975.668
Chi phí nhân công	32.843.492.960	30.249.798.158
Chi phí khấu hao tài sản cố định	7.430.068.381	8.179.292.412
Chi phí dịch vụ mua ngoài	25.003.914.874	44.593.060.777
Chi phí khác bằng tiền	2.971.445.245	2.550.844.232
	2.351.343.993.362	2.087.565.971.247

CÔNG TY CỔ PHẦN ÓNG THÉP VIỆT - ĐỨC VG PIPE

Khu công nghiệp Bình Xuyên, Thị trấn Đạo Đức,
Huyện Bình Xuyên, Tỉnh Vĩnh Phúc

Báo cáo tài chính hợp nhất giữa niên độ
Cho kỳ kế toán từ ngày 01/01/2022 đến ngày 30/06/2022

31 . CÔNG CỤ TÀI CHÍNH

Các loại công cụ tài chính của Công ty bao gồm:

	Giá trị sổ kế toán			
	30/06/2022		01/01/2022	
	Giá gốc VND	Dự phòng VND	Giá gốc VND	Dự phòng VND
Tài sản tài chính				
Tiền	46.461.858.250	-	55.640.847.460	-
Phải thu khách hàng, phải thu khác	985.561.420.786	(18.070.007.331)	800.605.341.761	(18.070.007.331)
	<u>1.032.023.279.036</u>	<u>(18.070.007.331)</u>	<u>856.246.189.221</u>	<u>(18.070.007.331)</u>
			Giá trị sổ kế toán	
			30/06/2022	01/01/2022
			VND	VND
Nợ phải trả tài chính				
Vay và nợ			754.528.588.417	518.019.627.683
Phải trả người bán, phải trả khác			822.741.530.350	666.831.654.211
Chi phí phải trả			2.120.613.274	1.886.180.597
			<u>1.579.390.732.041</u>	<u>1.186.737.462.491</u>

Tài sản tài chính và nợ phải trả tài chính chưa được đánh giá lại theo giá trị hợp lý tại ngày kết thúc kỳ kế toán do Thông tư 210/2009/TT-BTC và các quy định hiện hành yêu cầu trình bày Báo cáo tài chính và thuyết minh thông tin đối với công cụ tài chính nhưng không đưa ra các hướng dẫn tương đương cho việc đánh giá và ghi nhận giá trị hợp lý của các tài sản tài chính và nợ phải trả tài chính, ngoại trừ các khoản trích lập dự phòng nợ phải thu khó đòi đã được nêu chi tiết tại các Thuyết minh liên quan.

Quản lý rủi ro tài chính

Rủi ro tài chính của Công ty bao gồm rủi ro thị trường, rủi ro tín dụng và rủi ro thanh khoản. Công ty đã xây dựng hệ thống kiểm soát nhằm đảm bảo sự cân bằng ở mức hợp lý giữa chi phí rủi ro phát sinh và chi phí quản lý rủi ro. Ban Tổng Giám đốc Công ty có trách nhiệm theo dõi quy trình quản lý rủi ro để đảm bảo sự cân bằng hợp lý giữa rủi ro và kiểm soát rủi ro.

Rủi ro thị trường

Hoạt động kinh doanh của Công ty sẽ chủ yếu chịu rủi ro khi có sự thay đổi về tỷ giá hối đoái và lãi suất.

Rủi ro về tỷ giá hối đoái:

Công ty chịu rủi ro về tỷ giá do giá trị hợp lý của các luồng tiền trong tương lai của một công cụ tài chính sẽ biến động theo những thay đổi của tỷ giá ngoại tệ khi các khoản vay, doanh thu và chi phí của Công ty được thực hiện bằng đơn vị tiền tệ khác với đồng Việt Nam.

CÔNG TY CỔ PHẦN ÓNG THÉP VIỆT - ĐỨC VG PIPE

Khu công nghiệp Bình Xuyên, Thị trấn Đạo Đức,
Huyện Bình Xuyên, Tỉnh Vĩnh Phúc

Báo cáo tài chính hợp nhất giữa niên độ
Cho kỳ kế toán từ ngày 01/01/2022 đến ngày 30/06/2022

Rủi ro về lãi suất:

Công ty chịu rủi ro về lãi suất do giá trị hợp lý của các luồng tiền trong tương lai của một công cụ tài chính sẽ biến động theo những thay đổi của lãi suất thị trường khi Công ty có phát sinh các khoản tiền gửi có hoặc không có kỳ hạn, các khoản vay và nợ chịu lãi suất thả nổi. Công ty quản lý rủi ro lãi suất bằng cách phân tích tình hình cạnh tranh trên thị trường để có được các lãi suất có lợi cho mục đích của Công ty.

Rủi ro tín dụng

Rủi ro tín dụng là rủi ro mà một bên tham gia trong một công cụ tài chính hoặc hợp đồng không có khả năng thực hiện được nghĩa vụ của mình dẫn đến tổn thất về tài chính cho Công ty. Công ty có các rủi ro tín dụng từ hoạt động sản xuất kinh doanh (chủ yếu đối với các khoản phải thu khách hàng) và hoạt động tài chính (bao gồm tiền gửi ngân hàng, cho vay và các công cụ tài chính khác).

	Từ 1 năm trở xuống VND	Trên 1 năm đến 5 năm VND	Trên 5 năm VND	Cộng VND
Tại ngày 30/06/2022				
Tiền	46.461.858.250	-	-	46.461.858.250
Phải thu khách hàng, phải thu khác	967.304.113.455	187.300.000	-	967.491.413.455
	<u>1.013.765.971.705</u>	<u>187.300.000</u>	<u>-</u>	<u>1.013.953.271.705</u>
Tại ngày 01/01/2022				
Tiền	55.640.847.460	-	-	55.640.847.460
Phải thu khách hàng, phải thu khác	782.348.034.430	187.300.000	-	782.535.334.430
	<u>837.988.881.890</u>	<u>187.300.000</u>	<u>-</u>	<u>838.176.181.890</u>

Rủi ro thanh khoản

Rủi ro thanh khoản là rủi ro Công ty gặp khó khăn khi thực hiện các nghĩa vụ tài chính do thiếu vốn. Rủi ro thanh khoản của Công ty chủ yếu phát sinh từ việc các tài sản tài chính và nợ phải trả tài chính có các thời điểm đáo hạn khác nhau.

CÔNG TY CỔ PHẦN ÓNG THÉP VIỆT - ĐỨC VG PIPE

Khu công nghiệp Bình Xuyên, Thị trấn Đạo Đức,
Huyện Bình Xuyên, Tỉnh Vĩnh Phúc

Báo cáo tài chính hợp nhất giữa niên độ

Cho kỳ kế toán từ ngày 01/01/2022 đến ngày 30/06/2022

Thời hạn thanh toán của các khoản nợ phải trả tài chính dựa trên các khoản thanh toán dự kiến theo hợp đồng (trên cơ sở dòng tiền của các khoản gốc) như sau:

	Từ 1 năm trở xuống VND	Trên 1 năm đến 5 năm VND	Trên 5 năm VND	Cộng VND
Tại ngày 30/06/2022				
Vay và nợ	747.228.588.417	7.300.000.000	-	754.528.588.417
Phải trả người bán, phải trả khác	703.979.475.604	118.762.054.746	-	822.741.530.350
Chi phí phải trả	2.120.613.274	-	-	2.120.613.274
	<u>1.453.328.677.295</u>	<u>126.062.054.746</u>	<u>-</u>	<u>1.579.390.732.041</u>
Tại ngày 01/01/2022				
Vay và nợ	510.719.627.683	7.300.000.000	-	518.019.627.683
Phải trả người bán, phải trả khác	548.160.165.425	118.671.488.786	-	666.831.654.211
Chi phí phải trả	1.886.180.597	-	-	1.886.180.597
	<u>1.060.765.973.705</u>	<u>125.971.488.786</u>	<u>-</u>	<u>1.186.737.462.491</u>

Công ty cho rằng mức độ tập trung rủi ro đối với việc trả nợ là có thể kiểm soát được. Công ty có khả năng thanh toán các khoản nợ đến hạn từ dòng tiền từ hoạt động kinh doanh và tiền thu từ các tài sản tài chính đáo hạn.

32 . NHỮNG SỰ KIỆN PHÁT SINH SAU NGÀY KẾT THÚC KỲ KẾ TOÁN

Ngày 22 tháng 07 năm 2022 là ngày đăng ký cuối cùng để thực hiện quyền chi trả cổ tức năm 2021 theo thông báo số 28/CV-VGPIPE ngày 07 tháng 07 năm 2022 của Công ty.

Ngoài các sự kiện trên, không có sự kiện trọng yếu nào xảy ra sau ngày kết thúc đòi hỏi được điều chỉnh hay công bố trên Báo cáo tài chính hợp nhất giữa niên độ này.

33 . NGHIỆP VỤ VÀ SỐ DƯ VỚI CÁC BÊN LIÊN QUAN

Danh sách và mối quan hệ giữa các bên liên quan có giao dịch hoặc số dư với Công ty như sau:

Bên liên quan	Mối quan hệ
Công ty Cổ phần Sản xuất Thép Việt Đức	Công ty liên kết
Công ty Cổ phần Thép và Vật tư Công nghiệp	Tổng Giám đốc là vợ của Chủ tịch HĐQT Công ty
Ông Lê Minh Hải	Chủ tịch HĐQT
Ông Nguyễn Hữu Thế	Thành viên HĐQT, Tổng Giám đốc
Bà Nguyễn Thị Nhi	Thành viên HĐQT, Phó Tổng Giám đốc

Trong năm, Công ty có các giao dịch phát sinh và số dư tại ngày kết thúc kỳ kế toán với các bên liên quan như sau:

CÔNG TY CỔ PHẦN ÓNG THÉP VIỆT - ĐỨC VG PIPE

Khu công nghiệp Bình Xuyên, Thị trấn Đạo Đức,
Huyện Bình Xuyên, Tỉnh Vĩnh Phúc

Báo cáo tài chính hợp nhất giữa niên độ

Cho kỳ kế toán từ ngày 01/01/2022 đến ngày 30/06/2022

Giao dịch phát sinh trong kỳ:

	6 tháng đầu năm 2022	6 tháng đầu năm 2021
	VND	VND
Doanh thu bán hàng, cung cấp dịch vụ	-	8.574.915.441
Công ty CP Thép và Vật tư Công nghiệp	-	8.574.915.441
Mua vật tư, hàng hóa, dịch vụ	-	86.172.272
Công ty CP Thép và Vật tư Công nghiệp	-	86.172.272

Số dư tại ngày kết thúc kỳ kế toán:

	30/06/2022	01/01/2022
	VND	VND
Nhận ký quỹ, ký cược	116.200.000.000	116.200.000.000
Ông Lê Minh Hải	46.000.000.000	46.000.000.000
Bà Nguyễn Thị Nhi	70.200.000.000	70.200.000.000
Phải trả khác	27.500.000	27.500.000
Ông Nguyễn Hữu Thế	13.750.000	13.750.000
Bà Nguyễn Thị Nhi	13.750.000	13.750.000

Giao dịch với các bên liên quan khác như sau:

	6 tháng đầu năm 2022	6 tháng đầu năm 2021
	VND	VND
Thu nhập của các thành viên trong Hội đồng quản trị, Ban Tổng Giám đốc		
Ông Lê Minh Hải	162.000.000	152.850.000
Ông Nguyễn Hữu Thế	162.000.000	151.350.000
Bà Nguyễn Thị Nhi	162.000.000	151.350.000


Ngoài giao dịch với bên liên quan nêu trên, các bên liên quan khác không phát sinh giao dịch trong kỳ và không có số dư tại ngày kết thúc kỳ kế toán với Công ty.

34 . SỐ LIỆU SO SÁNH

Số liệu so sánh trên Bảng Cân đối kế toán hợp nhất giữa niên độ và thuyết minh tương ứng là số liệu của Báo cáo tài chính hợp nhất cho năm tài chính kết thúc ngày 31 tháng 12 năm 2021 đã được Công ty TNHH Hãng kiểm toán AASC kiểm toán. Số liệu trên Báo cáo Kết quả hoạt động kinh doanh hợp nhất giữa niên độ, Báo cáo lưu chuyển tiền tệ hợp nhất giữa niên độ và các thuyết minh tương ứng là số liệu của Báo cáo tài chính hợp nhất giữa niên độ cho kỳ kế toán từ ngày 01/01/2021 đến ngày 30/06/2021 đã được Công ty TNHH Hãng kiểm toán AASC soát xét.



Võ Thị Hồng Thắm
Người lập



Nguyễn Thị Thúy
Kế toán trưởng



Nguyễn Hữu Thế
Tổng Giám đốc

Vĩnh Phúc, ngày 08 tháng 08 năm 2022

HÃNG KIỂM TOÁN AASC

AASC TẠI HÀ NỘI - TRỤ SỞ CHÍNH

T: (84) 24 3824 1990 | F: (84) 24 3825 3973

E: aasc@aasc.com.vn

A: Số 1 Lê Phụng Hiểu, Hoàn Kiếm, Hà Nội, Việt Nam

AASC TẠI TP HỒ CHÍ MINH

T: (84) 28 3945 0505 - (84) 28 3945 0606 | F: (84) 28 3945 1106

E: aaschcm@aasc.com.vn

A: Tầng 3, Tòa nhà Galaxy 9, số 9 Nguyễn Khoái, Phường 1, Quận 4, Tp Hồ Chí Minh, Việt Nam

AASC TẠI QUẢNG NINH

T: (84) 203 3627 571 | F: (84) 203 3627 572

E: aascqn@aasc.com.vn

A: Số 8 Chu Văn An, Hạ Long, Quảng Ninh, Việt Nam